



MARO

TOPENÍ • VODA • PLYN • KOUPELNY

KATALOG

KOUPELNY

Vybavení koupelen

2022 / 2023





BEMETA®



JOMO

KALDEWEI



KEUCO



LAUFEN



RIHO
Bathroom Living



TEIKO®

TRÈS




zehnder

VYSVĚTLIVKY

1 SÉRIE PROJECT-TRES



3 TRES



Baterie umyvadlová



Set sprchový podomítkový



Baterie vanová nástěnná

5 Baterie umyvadlová



Číslo produktu	Popis	Kč/ks
21110301	výtok (v) 106 mm, chrom	3 163,-
21110301KM	výtok (v) 106 mm, černá metalická	5 237,-
21110301NM	výtok (v) 106 mm, černá mat	5 237,-
21110301OP	výtok (v) 106 mm, růžové zlato 24K	6 337,-
21110301OR	výtok (v) 106 mm, zlatá 24K	6 337,-

Baterie sprchová nástěnná



Číslo produktu	Popis	Kč/ks
21116701	rozteč 150 mm, chrom	6 451,-
21116701KM	rozteč 150 mm, černá metalická	10 663,-
21116701NM	rozteč 150 mm, černá mat	10 663,-
21116701OP	rozteč 150 mm, růžové zlato 24K	12 902,-
21116701OR	rozteč 150 mm, zlatá 24K	12 902,-

Včetně příslušenství

Baterie umyvadlová podomítková



Číslo produktu	Popis	Kč/ks
21130001	výtok (d) 180 mm, chrom	6 640,-
21130002	výtok (d) 240 mm, chrom	7 020,-
21130001KM	výtok (d) 180 mm, černá metalická	11 611,-
21130002KM	výtok (d) 240 mm, černá metalická	12 218,-
21130001NM	výtok (d) 180 mm, černá mat	11 611,-
21130002NM	výtok (d) 240 mm, černá mat	12 218,-
21130001OP	výtok (d) 180 mm, růžové zlato 24K	13 281,-
21130002OP	výtok (d) 240 mm, růžové zlato 24K	14 837,-
21130001OR	výtok (d) 180 mm, zlatá 24K	13 281,-
21130002OR	výtok (d) 240 mm, zlatá 24K	14 837,-

Včetně podomítkového tělesa

Baterie sprchová termostatická



Číslo produktu	Popis	Kč/ks
21116409	rozteč 150 mm, chrom	8 538,-
21116409KM	rozteč 150 mm, černá metalická	14 078,-
21116409NM	rozteč 150 mm, černá mat	14 078,-
21116409OP	rozteč 150 mm, růžové zlato 24K	17 038,-
21116409OR	rozteč 150 mm, zlatá 24K	17 038,-

Včetně příslušenství

Set sprchový podomítkový



Číslo produktu	Popis	Kč/ks
21128004	1 poloh, chrom	17 607,-
21128004KM	1 poloh, černá metalická	29 028,-
21128004NM	1 poloh, černá mat	29 028,-
21128004OP	1 poloh, růžové zlato 24K	35 176,-
21128004OR	1 poloh, zlatá 24K	35 176,-

Včetně podomítkového tělesa

Baterie vanová nástěnná



Číslo produktu	Popis	Kč/ks
21117001	rozteč 150 mm, chrom	7 248,-
21117001KM	rozteč 150 mm, černá metalická	11 953,-
21117001NM	rozteč 150 mm, černá mat	11 953,-
21117001OP	rozteč 150 mm, růžové zlato 24K	14 457,-
21117001OR	rozteč 150 mm, zlatá 24K	14 457,-


Včetně příslušenství

Baterie vanová nástěnná termostatická



Číslo produktu	Popis	Kč/ks
21117409	rozteč 150 mm, chrom	10 511,-
21117409KM	rozteč 150 mm, černá metalická	17 341,-
21117409NM	rozteč 150 mm, černá mat	17 341,-
21117409OP	rozteč 150 mm, růžové zlato 24K	21 022,-
21117409OR	rozteč 150 mm, zlatá 24K	21 022,-

Včetně příslušenství



výtok (v) = výška výtoku | výtok (d) = délka výtoku | Uvedené ceny jsou včetně DPH

53 BATERIE

NOVINKA

NASKENUJTE QR KÓD

A HNED SE TAK DOZVÍTE
AKTUÁLNÍ CENY ZBOŽÍ,
VČETNĚ DOSTUPNOSTI
NA Pobočkách

1 NÁZEV SÉRIE

2 FOTO REALIZACE

3 QR ODKAZ NA WEB

4 LOGO VÝROBCE

5 NÁZEV PRODUKTU

6 OBRÁZEK PRODUKTU

7 POZNÁMKA

8 BAREVNÉ VARIANTY

9 NÁZEV KAPITOLY

10 ZKRATKY

OBSAH

KERAMIKA A NÁBYTEK

- 6 LAUFEN KARTELL
- 7 MODERNA
- 8 VAL + BASE
- 11 SMYLE
- 14 D-NEO
- 15 PORTO SQUARE
- 17 LUA
- 18 PRO
- 20 ORIN
- 22 NEO
- 23 MIO
- 24 CUBITO PURE
- 26 DEEP BY JIKA
- 27 CASERTA
- 28 ZÁPUSTNÁ UMYVADLA
- 29 UMYVADLA NA DESKU
- 30 UMYVADLA SMALTOVANÁ
- 31 ZRCADLOVÉ SKŘÍŇKY
- 33 ZRCADLA S OSVĚTLENÍM
- 35 ZRCADLA BEZ OSVĚTLENÍ
- 36 OSVĚTLENÍ
- 37 PŘÍSLUŠENSTVÍ

BATERIE

- 39 AMBA
- 40 BALANCE
- 43 CITYPLUS
- 44 BOZZ
- 46 TWIST
- 48 PURE & STYLE
- 50 LAURIN
- 52 PURE & SOLID
- 53 POLO
- 54 PROJECT-TRES
- 55 MORAVA RETRO
- 56 PURE & EASY
- 59 BATERIE S BIDET. SPRŠKOU
- 59 DŘEZOVÉ BATERIE
- 60 TERMOSTATICKÉ BATERIE
- 61 SPRCHOVÉ ŠETY
- 64 SPRCHY RUČNÍ
- 65 SPRCHY HLAVOVÉ
- 66 SPRCHOVÉ PŘÍSLUŠENSTVÍ

DOPLŇKY

- 70 EDITION 400
- 72 HEMATIT
- 73 KEIRA
- 74 KIBO
- 77 CYTRO
- 78 BETA
- 80 OMEGA
- 82 DARK
- 84 NEO
- 86 RETRO
- 88 KOSMETICKÁ ZRCÁTKA

SPRCHOVÉ ZÁSTĚNY A PŘÍSLUŠENSTVÍ

- 90 NICA
- 91 WALK-IN XC
- 92 CADURA
- 95 WALK-IN EASY
- 96 ESCURA
- 97 ANNEA
- 98 LIGA
- 102 TOP LINE
- 104 DIVERA
- 107 SOLINO
- 108 FANTOME
- 110 ŽLABY, VANIČKY, PŘÍSL.

VANY

- 116 VOLNĚ STOJÍCÍ
- 117 OCELOVÉ SMALTOVANÉ
- 118 AKRYLÁTOVÉ
- 122 VANOVÉ ZÁSTĚNY
- 124 PŘÍSLUŠENSTVÍ

DESIGNOVÉ RADIÁTORY

- 126 METROPOLITAN SPA
- 126 KAZEANE
- 127 SUBWAY
- 127 SARAH
- 128 VARIO
- 128 MAYA
- 129 AYA
- 129 KARIN
- 130 KARMEN
- 130 PAMPA
- 131 ANTEA
- 131 AIR
- 132 ROLL
- 132 ROLL PROHNUTÝ
- 133 KAZEANE CHROM
- 133 SUBWAY CHROM
- 134 KARIN CHROM
- 134 AIR CHROM
- 135 AURA CHROM
- 135 AURA PROHNUTÝ CHROM
- 136 KARIN NEREZ
- 137 PŘÍSLUŠENSTVÍ
- 140 VZORNÍKY BAREV

SPLACHOVACÍ SYSTÉMY

- 144 SIGMA
- 146 OMEGA
- 147 SLK A SLS

- 148 FORMULÁŘ K 3D NÁVRHU
- 149 POZNÁMKY
- 150 DOPORUČENÉ MONTÁŽNÍ
VÝŠKY A VZDÁLENOSTI

Uvedené ceny zahrnují DPH a jsou platné k 1. září 2022, známé k 19. 8. 2022.

Aktuální dostupnost sortimentu najdete na internetových stránkách www.maro.cz
Společnost MARO s. r. o. , obchod a projekce si vyhrazuje právo na jakékoliv změny údajů
obsažených v tomto katalogu. Fotografie jsou pouze ilustrativní. Tiskové chyby vyhrazeny.

KERAMIKA A NÁBYTEK



WC závěsné



WC závěsné | Umyvadlo



WC závěsné | Umyvadlo

Umyvadlo, bílá



Číslo produktu	Popis	Kč/ks
H8103350001111	60 x 46 cm, bez přepadu, levé	14 895,-
H8103340001111	60 x 46 cm, bez přepadu, pravé	14 895,-

Levá/pravá varianta značí odkládací plochu.

👁 Vyobrazena levá varianta

Umyvadlo, černá matná



Číslo produktu	Popis	Kč/ks
H8103357161111	60 x 46 cm, bez přepadu, levé	22 344,-
H8103347161111	60 x 46 cm, bez přepadu, pravé	22 344,-

Levá/pravá varianta značí odkládací plochu.

👁 Vyobrazena levá varianta

Mísa umyvadlová s otvorem pro baterii, bílá



Číslo produktu	Popis	Kč/ks
H8123320001111	75 x 35 cm, bez přepadu	17 383,-

Oboustranná varianta.

Mísa umyvadlová s otvorem pro baterii, černá matná



Číslo produktu	Popis	Kč/ks
H8123327161111	75 x 35 cm, bez přepadu	26 074,-

Oboustranná varianta.

Umyvadlo, bílá



Číslo produktu	Popis	Kč/ks
H8103390001111	90 x 46 cm, bez přepadu, levé	22 841,-
H8103380001111	90 x 46 cm, bez přepadu, pravé	22 841,-

Levá/pravá varianta značí odkládací plochu.

👁 Vyobrazena levá varianta

Umyvadlo, černá matná



Číslo produktu	Popis	Kč/ks
H8103397161111	90 x 46 cm, bez přepadu, levé	34 262,-
H8103387161111	90 x 46 cm, bez přepadu, pravé	34 262,-

Levá/pravá varianta značí odkládací plochu.

👁 Vyobrazena levá varianta

WC závěsné, bílá



Číslo produktu	Popis	Kč/ks
H8203370000001	rimless, 4,5/3 l	12 960,-
	Objednat zvlášť:	
H8913330000001	Sedátko slowclose, bílá	5 322,-

Sedátko je snadno odnímatelné.

WC závěsné, černá matná



Číslo produktu	Popis	Kč/ks
H8203377160001	rimless, 4,5/3 l	19 441,-
	Objednat zvlášť:	
H8913337160001	Sedátko slowclose, černá	7 984,-

Sedátko je snadno odnímatelné.

Bidet závěsný, bílá



Číslo produktu	Popis	Kč/ks
H8303310003021	skryté připojení baterie	13 106,-

Bidet závěsný, černá matná



Číslo produktu	Popis	Kč/ks
H8303317163021	skryté připojení baterie	19 658,-



Skříňka s umyvadlem a dvěma zásuvkami



Tmavě šedý dub



Skříňka s dvojumyvadlem a čtyřmi zásuvkami

Skříňka s umyvadlem 54 x 43,5 cm a dvěma zásuvkami



Číslo produktu	Popis	Kč/ks
H6015404751042	bílá lesklá	19 469,-
H6015404631042	bílá matná	18 779,-
H6015402651042	tmavě šedý dub	18 779,-

Skříňka s dvojumyvadlem 124 x 46,5 cm a čtyřmi zásuvkami



Číslo produktu	Popis	Kč/ks
H6065404751042	bílá lesklá	48 666,-
H6065404631042	bílá matná	47 287,-
H6065402651042	tmavě šedý dub	47 287,-

Skříňka s umyvadlem 62 x 46,5 cm a dvěma zásuvkami



Číslo produktu	Popis	Kč/ks
H6025404751042	bílá lesklá	20 848,-
H6025404631042	bílá matná	20 171,-
H6025402651042	tmavě šedý dub	20 171,-

Skříňka 35 x 165 x 33,5 cm s dvířky



Číslo produktu	Popis	Kč/ks
H4252310544751	levá, bílá lesklá	16 686,-
H4252310544631	levá, bílá matná	15 294,-
H4252310542651	levá, tmavě šedý dub	15 294,-
H4252320544751	pravá, bílá lesklá	16 686,-
H4252320544631	pravá, bílá matná	15 294,-
H4252320542651	pravá, tmavě šedý dub	15 294,-

Skříňka s umyvadlem 84 x 46,5 cm a dvěma zásuvkami



Číslo produktu	Popis	Kč/ks
H6045404751042	bílá lesklá	29 209,-
H6045404631042	bílá matná	28 108,-
H6045402651042	tmavě šedý dub	28 108,-



tmavě šedý dub



WC závěsné



Umyvadlo 60 x 42 cm



Skříňka pod umyvadlo | světlý jilm

Umyvadlo, bílá



Číslo produktu	Popis	Kč/ks
H8102820001041	55 x 42 cm	9 132,-
H8102830001041	60 x 42 cm	9 670,-
H8102840001041	65 x 42 cm	10 742,-
H8102850001041	75 x 42 cm	17 189,-

Mísa umyvadlová, bílá



Číslo produktu	Popis	Kč/ks
H8122810001041	50 x 40 cm	23 639,-

Umyvadlo, bílá



Číslo produktu	Popis	Kč/ks
H8102870001041	95 x 42 cm	20 415,-
H8102870001071	95 x 42 cm, dva otvory pro baterii	20 415,-

Umývátko, bílá



Číslo produktu	Popis	Kč/ks
H8152800001061	34 x 22 cm	7 571,-

Umyvadlo, bílá



Číslo produktu	Popis	Kč/ks
H8102890001071	120 x 42 cm	33 711,-

Dva otvory pro baterii.

WC závěsné, bílá



Číslo produktu	Popis	Kč/ks
H8202810000001	rimless, splachování 3/4,5 l	12 960,-
H8942810000001	Sedátko slowclose, bílá	5 618,-

Sedátko je snadno odnímatelné.

SÉRIE VAL + BASE

Skříňka pod umyvadlo 55 x 42 cm se dvěma zásuvkami



Číslo produktu	Popis	Kč/ks
H4021921102611	bílá lesklá	16 209,-
H4021921102601	bílá matná	15 282,-
H4021921102621	světlý jilm	16 209,-
H4021921102631	tmavý jilm	16 209,-
	Objednat zvlášť:	
H8102820001041	Umyvadlo, 55 x 42 cm, bílá	9 132,-

Skříňka pod umyvadlo 95 x 42 cm se dvěma zásuvkami



Číslo produktu	Popis	Kč/ks
H4024121102611	bílá lesklá	20 378,-
H4024121102601	bílá matná	18 989,-
H4024121102621	světlý jilm	20 378,-
H4024121102631	tmavý jilm	20 378,-
	Objednat zvlášť:	
H8102870001041	Umyvadlo, 95 x 42 cm, bílá	20 415,-
H8102870001071	Umyvadlo, 95 x 42 cm, 2 x otvor pro baterii, bílá	20 415,-

Skříňka pod umyvadlo 60 x 42 cm se dvěma zásuvkami



Číslo produktu	Popis	Kč/ks
H4022521102611	bílá lesklá	17 135,-
H4022521102601	bílá matná	15 747,-
H4022521102621	světlý jilm	17 135,-
H4022521102631	tmavý jilm	17 135,-
	Objednat zvlášť:	
H8102830001041	Umyvadlo, 60 x 42 cm, bílá	9 670,-

Skříňka pod umyvadlo 120 x 42 cm se dvěma zásuvkami



Číslo produktu	Popis	Kč/ks
H4024721102611	bílá lesk	22 692,-
H4024721102601	bílá mat	21 302,-
H4024721102621	světlý jilm	22 692,-
H4024721102631	tmavý jilm	22 692,-
	Objednat zvlášť:	
H8102890001071	Umyvadlo 120 x 42 cm, 2 x otvor pro baterii, bílá	33 711,-

Skříňka pod umyvadlo 65 x 42 cm se dvěma zásuvkami



Číslo produktu	Popis	Kč/ks
H4023121102611	bílá lesklá	18 060,-
H4023121102601	bílá matná	16 671,-
H4023121102621	světlý jilm	18 060,-
H4023121102631	tmavý jilm	18 060,-
	Objednat zvlášť:	
H8102840001041	Umyvadlo, 65 x 42 cm, bílá	10 742,-



světlý jilm



tmavý jilm

Skříňka pod umyvadlo 75 x 42 cm se dvěma zásuvkami



Číslo produktu	Popis	Kč/ks
H4023521102611	bílá lesklá	18 989,-
H4023521102601	bílá matná	17 597,-
H4023521102621	světlý jilm	18 989,-
H4023521102631	tmavý jilm	18 989,-
	Objednat zvlášť:	
H8102850001041	Umyvadlo, 75 x 42 cm, bílá	17 189,-

■ GEBERIT

KOUPELNA GEBERIT

SMYLEDECENTNÍ TVARY,
MAXIMÁLNÍ
FUNKČNOST

Série Geberit Smyle v moderním designu a s dokonale propracovanými liniemi navozuje v koupelně pohodovou a příjemnou atmosféru. Do rodinných koupelen a koupelen pro hosty vnáší harmonii a pocit lehkosti. S jasným smyslem pro pořádek a efektivním využitím prostoru dokáže Smyle vytěžit maximum uživatelského pohodlí z každé koupelny.

www.geberit.cz/smyleDESIGN
MEETS
FUNCTION



Sestava koupelnových skříněk



Skříňka pod umyvadlo, 120 x 48 cm



WC závěsné

Umyvadlo, bílá



Číslo produktu	Popis	Kč/ks
500.259.011	55 x 44 cm	4 095,-
500.229.011	60 x 48 cm	4 389,-
500.249.011	75 x 48 cm	6 043,-

Dvojumyvadlo, bílá



Číslo produktu	Popis	Kč/ks
500.223.011	120 x 48 cm	13 724,-

Dva otvory pro baterii.

Umyvadlo, bílá



Číslo produktu	Popis	Kč/ks
500.251.011	90 x 48 cm	8 096,-

Umývatko, bílá



Číslo produktu	Popis	Kč/ks
500.222.011	45 x 36 cm	3 415,-
500.256.011	50 x 41 cm	3 705,-

Umyvadlo, bílá



Číslo produktu	Popis	Kč/ks
500.252.011	90 x 48 cm	8 096,-

Dva otvory pro baterii.

WC závěsné, bílá



Číslo produktu	Popis	Kč/ks
500.208.011	Rimfree, splachování 3/4,5 l	8 838,-
Objednat zvlášť:		
500.688.011	Sedátko slowclose, duroplast, bílá	4 379,-
500.239.011	Sedátko, duroplast, bílá	3 151,-

Sedátka jsou snadno odnímatelná.

Umyvadlo, bílá



Číslo produktu	Popis	Kč/ks
500.226.011	120 x 48 cm	11 322,-

WC závěsné, bílá



Číslo produktu	Popis	Kč/ks
500.210.011	Rimfree, splachování 3/6 l	7 685,-
Objednat zvlášť:		
500.980.011	Sedátko slowclose, duroplast, bílá	4 091,-

Sedátko je snadno odnímatelné.

Umyvadlo, bílá



Číslo produktu	Popis	Kč/ks
500.253.011	120 x 48 cm	11 322,-

Dva otvory pro baterii.

Bidet závěsný, bílá



Číslo produktu	Popis	Kč/ks
500.209.011	s otvorem pro baterii	8 406,-

SÉRIE SMYLE

Skříňka pod umyvadlo 60 x 48 cm se dvěma zásuvkami



Číslo produktu	Popis	Kč/ks
500.352.00.1	bílá lesk	14 693,-
500.352.JK.1	láva mat	14 693,-
500.352.JL.1	písková šedá lesk	14 693,-
500.352.JR.1	ořech hickory melamin	14 693,-
Objednat zvlášť:		
500.229.01.1	Umyvadlo, 60 x 48 cm	4 389,-

Skříňka pod dvojumyvadlo 120 x 48 cm se dvěma zásuvkami



Číslo produktu	Popis	Kč/ks
500.356.00.1	bílá lesk	24 257,-
500.356.JK.1	láva mat	24 257,-
500.356.JL.1	písková šedá lesk	24 257,-
500.356.JR.1	ořech hickory melamin	24 257,-
Objednat zvlášť:		
500.223.01.1	Dvojumyvadlo, 120 x 48 cm, 2 x otvor pro baterii	13 724,-

Skříňka pod umyvadlo 75 x 48 cm se dvěma zásuvkami



Číslo produktu	Popis	Kč/ks
500.353.00.1	bílá lesk	16 357,-
500.353.JK.1	láva mat	16 357,-
500.353.JL.1	písková šedá lesk	16 357,-
500.353.JR.1	ořech hickory melamin	16 357,-
Objednat zvlášť:		
500.249.01.1	Umyvadlo, 75 x 48 cm	6 043,-

Skříňka 36 x 118 x 29,9 cm s dvířky




Číslo produktu	Popis	Kč/ks
500.361.00.1	bílá lesk	14 751,-
500.361.JK.1	láva mat	14 751,-
500.361.JL.1	písková šedá lesk	14 751,-
500.361.JR.1	ořech hickory melamin	14 751,-

Skříňka má zrcadlo na vnitřní straně dveří.

Skříňka pod umyvadlo 90 x 48 cm se dvěma zásuvkami




Číslo produktu	Popis	Kč/ks
500.354.00.1	bílá lesk	18 365,-
500.354.JK.1	láva mat	18 365,-
500.354.JL.1	písková šedá lesk	18 365,-
500.354.JR.1	ořech hickory melamin	18 365,-
Objednat zvlášť:		
500.251.01.1	Umyvadlo, 90 x 48 cm	8 096,-
500.252.01.1	Umyvadlo, 90 x 48 cm, 2 x otvor pro baterii	8 096,-



láva mat



písková šedá lesk



ořech hickory melamin

Skříňka pod umyvadlo 120 x 48 cm se dvěma zásuvkami



Číslo produktu	Popis	Kč/ks
500.355.00.1	bílá lesk	24 257,-
500.355.JK.1	láva mat	24 257,-
500.355.JL.1	písková šedá lesk	24 257,-
500.355.JR.1	ořech hickory melamin	24 257,-
Objednat zvlášť:		
500.226.01.1	Umyvadlo, 120 x 48 cm, bílá	11 322,-
500.253.01.1	Umyvadlo, 120 x 48 cm, 2 x otvor pro baterii	11 322,-

■ GEBERIT

KOUPELNA GEBERIT

SELNOVA KLASICKY NADČASOVÁ

DESIGN
MEETS
FUNCTION

Koupelnová série Geberit Selnova je díky svému klasickému tvaru vhodnou volbou do jakékoliv koupelny. Geberit vsadil na jednoduchý a neokázalý design a zaměřil svou pozornost především na funkčnost. Série Selnova se vyznačuje skvělým poměrem ceny a výkonu a zároveň i vysokou kvalitou, která je se značkou Geberit neodmyslitelně spojená. Klasicky nadčasová. Pro každou koupelnu.


www.geberit.cz/selnova



WC závěsné



Skříňka pod umyvadlo 80 x 48 cm, 2 x



Skříňka pod umyvadlo 60 x 48 cm, bílá mat

Umyvadlo, bílá



Číslo produktu	Popis	Kč/ks
2367600000	60 x 48 cm	6 708,-
2367650000	65 x 48 cm	8 944,-
2367800000	80 x 48 cm	11 011,-

Skříňka pod umyvadlo 60 (65) x 48 cm se dvěma zásuvkami



Číslo produktu	Popis	Kč/ks
DE4359030300000	natural oak (pod umyvadlo 60)	26 223,-
DE4359018180000	bílá mat (pod umyvadlo 60)	26 223,-
DE435403030	natural oak (pod umyvadlo 65)	27 544,-
DE435401818	bílá mat (pod umyvadlo 65)	27 544,-
Objednat zvlášť:		
2367600000	Umyvadlo, 60 x 48 cm, bílá	6 708,-
2367650000	Umyvadlo, 65 x 48 cm, bílá	8 944,-

Dostupné v dalších 12 barvách a površích.

Umyvadlo, bílá



Číslo produktu	Popis	Kč/ks
2369800000	levá, 80 x 48 cm	13 145,-
2370800000	pravá, 80 x 48 cm	13 145,-

👁 Vyobrazena levá varianta

Skříňka pod umyvadlo 80 x 48 cm se dvěma zásuvkami



Číslo produktu	Popis	Kč/ks
DE435503030	natural oak	28 798,-
DE435501818	bílá mat	28 798,-
Objednat zvlášť:		
2367800000	Umyvadlo, 80 x 48 cm, bílá	11 011,-

Dostupné v dalších 12 barvách a površích.

Umyvadlo, bílá



Číslo produktu	Popis	Kč/ks
2367100000	100,5 x 48 cm	15 212,-

Skříňka pod umyvadlo 80 x 48 cm s jednou zásuvkou



Číslo produktu	Popis	Kč/ks
DE425803030	levá, natural oak	28 391,-
DE425801818	levá, bílá mat	28 391,-
DE425703030	pravá, natural oak	28 391,-
DE425701818	pravá, bílá mat	28 391,-
Objednat zvlášť:		
2369800000	Umyvadlo levé, 80 x 48 cm	13 145,-
2370800000	Umyvadlo pravé, 80 x 48 cm	13 145,-

👁 Vyobrazena levá varianta

Dostupné v dalších 12 barvách a površích.

WC závěsné, bílá



Číslo produktu	Popis	Kč/ks
45770900A1	rimless, splachování 4,5 l	12 705,-

WC je včetně slowclose odnímatelného sedátka.

Skříňka pod umyvadlo 100,5 x 48 cm se dvěma zásuvkami



Číslo produktu	Popis	Kč/ks
DE435603030	natural oak	29 916,-
DE435601818	bílá mat	29 916,-
Objednat zvlášť:		
2367100000	Umyvadlo, 100,5 x 48 cm, bílá	15 212,-

Dostupné v dalších 12 barvách a površích.



Skříňka s umyvadlem a zrcadlovou skříňkou



Skříňka s umyvadlem a zrcadlovou skříňkou



Skříňka s umyvadlem

Skříňka s umyvadlem 60 x 46 cm a dvěma zásuvkami



Číslo produktu	Popis	Kč/ks
F014034DP5	azabache	16 339,-
F014034DP0	bílá	16 339,-
F014034DP4	dub šedý	16 339,-
F014034DP6	dub přírodní	16 339,-

Set obsahuje skříňku s umyvadlem a zrcadlo s osvětlením.



Skříňka s umyvadlem 120 x 46 cm a dvěma zásuvkami



Číslo produktu	Popis	Kč/ks
F014070DP5	azabache	27 823,-
F014070DP0	bílá	27 823,-
F014070DP4	dub šedý	27 823,-
F014070DP6	dub přírodní	27 823,-

Set obsahuje skříňku s umyvadlem a zrcadlo s osvětlením.



Skříňka s umyvadlem 80 x 46 cm a dvěma zásuvkami



Číslo produktu	Popis	Kč/ks
F014040DP5	azabache	18 618,-
F014040DP0	bílá	18 618,-
F014040DP4	dub šedý	18 618,-
F014040DP6	dub přírodní	18 618,-

Set obsahuje skříňku s umyvadlem a zrcadlo s osvětlením.



Skříňka 40 x 160 x 31,5 cm se dvěma dvířky a jednou zásuvkou



Číslo produktu	Popis	Kč/ks
F014026DP5	azabache	9 736,-
F014026DP0	bílá	9 736,-
F014026DP4	dub šedý	9 736,-
F014026DP6	dub přírodní	9 736,-

Skříňka s umyvadlem 100 x 46 cm a dvěma zásuvkami



Číslo produktu	Popis	Kč/ks
F014053DP5	azabache	20 781,-
F014053DP0	bílá	20 781,-
F014053DP4	dub šedý	20 781,-
F014053DP6	dub přírodní	20 781,-

Set obsahuje skříňku s umyvadlem a zrcadlo s osvětlením.



azabache



dub šedý



dub přírodní

LUA

LAUFEN



NOVÁ KOLEKCE LUA _ DESIGN BY TOAN NGUYEN
KOMPLETNÍ KOUPELNOVÁ SÉRIE

WWW.LAUFEN.CZ



WC závěsné



Skříňka s umyvadlem 80 x 46 cm



Skříňka s umyvadlem 80 x 46 cm

WC závěsné, bílá



Číslo produktu	Popis	Kč/ks
H8200800000001	rimless, délka 52 cm, 4,5/3 l	8 815,-
H8200830000001	rimless, délka 49 cm, 4,5/3 l	8 815,-
	Objednat zvlášť:	
H8910820000001	Sedátko, bílá	1 844,-
H8910830000001	Sedátko slowclose, bílá	2 264,-

Sedátka jsou snadno odnímatelná.

Skříňka s umyvadlem 65 x 46 cm a dvěma zásuvkami



Číslo produktu	Popis	Kč/ks
H6020802601042	bílá mat	19 779,-
H6020802611042	bílá lesk	19 779,-
H6020802661042	šedá traffic	19 779,-

Skříňka s umyvadlem 55 x 46 cm a dvěma zásuvkami



Číslo produktu	Popis	Kč/ks
H6000802601042	bílá mat	18 181,-
H6000802611042	bílá lesk	18 181,-
H6000802661042	šedá traffic	18 181,-

Skříňka s umyvadlem 80 x 46 cm a dvěma zásuvkami




Číslo produktu	Popis	Kč/ks
H6030802601042	bílá mat	27 588,-
H6030802611042	bílá lesk	27 588,-
H6030802661042	šedá traffic	27 588,-

Skříňka s umyvadlem 60 x 46 cm a dvěma zásuvkami



Číslo produktu	Popis	Kč/ks
H6010802601042	bílá mat	18 538,-
H6010802611042	bílá lesk	18 538,-
H6010802661042	šedá traffic	18 538,-



šedá traffic



WC závěsné, bidet závěsný



Umyvadlo 55 x 46,5 cm



WC závěsné

Umyvadlo, bílá



Číslo produktu	Popis	Kč/ks
H8109620001041	55 x 46,5 cm	4 208,-
H8109630001041	60 x 46,5 cm	4 414,-
H8109640001041	65 x 46,5 cm	4 990,-
H8109670001041	70 x 46,5 cm	8 696,-

Dvojumyvadlo, bílá



Číslo produktu	Popis	Kč/ks
H8149660001041	120 x 46 cm	22 386,-
H8149680001041	130 x 46 cm	27 812,-

Dva otvory pro baterii.

Umyvadlo, broušená spodní část, bílá



Číslo produktu	Popis	Kč/ks
H8169620001041	55 x 46,5 cm	5 290,-
H8169630001041	60 x 46,5 cm	5 508,-
H8169640001041	65 x 46,5 cm	6 613,-

Umývatko, bílá



Číslo produktu	Popis	Kč/ks
H8159540001041	48 x 28 cm, pravé	3 323,-
H8159550001041	48 x 28 cm, levé	3 323,-

👁 Vyobrazena pravá varianta

Umyvadlo, bílá



Číslo produktu	Popis	Kč/ks
H8189580001041	55 x 38 cm	4 132,-
H8189590001041	60 x 38 cm	4 493,-

Umývatko, bílá



Číslo produktu	Popis	Kč/ks
H8159600001041	36 x 25 cm, pravé	3 945,-

Umyvadlo, bílá



Číslo produktu	Popis	Kč/ks
H8139650001041	85 x 46 cm	12 527,-

Umývatko, bílá



Číslo produktu	Popis	Kč/ks
H8159610001041	45 x 34 cm	3 449,-

SÉRIE PRO

Umývatko, bílá



Číslo produktu	Popis	Kč/ks
H8169550001061	36 x 25 cm, pravé	3 937,-

Mísa umyvadlová, bílá



Číslo produktu	Popis	Kč/ks
H8129620001091	42 x 42 cm	7 091,-

Mísa umyvadlová, bílá



Číslo produktu	Popis	Kč/ks
H8129640001091	52 x 39 cm	5 681,-

WC závěsné, bílá



Číslo produktu	Popis	Kč/ks
H8209620000001	rimless, splachování 4,5/3 l Objednat zvlášť:	10 682,-
H8919600000001	Sedátko, bílá	3 128,-
H8919610000001	Sedátko slowclose, bílá	4 984,-

Sedátka jsou snadno odnímatelná.

Bidet závěsný, bílá



Číslo produktu	Popis	Kč/ks
H8309610003021	s otvorem pro baterii	8 331,-

WC závěsné, bílá



Číslo produktu	Popis	Kč/ks
H8209560000001	splachování 6/3 l	7 852,-
H8209660000001	rimless, splachování 4,5/3 l Objednat zvlášť:	9 560,-
H8989650000001	Sedátko Slim, bílá	1 672,-
H8989660000001	Sedátko Slim slowclose, bílá	2 871,-

Sedátka jsou snadno odnímatelná.

WC závěsné zkrácené, bílá



Číslo produktu	Popis	Kč/ks
H8209650000001	délka 49 cm, splachování 4,5/3 l Objednat zvlášť:	10 447,-
H8989650000001	Sedátko Slim, bílá	1 672,-
H8989660000001	Sedátko Slim slowclose, bílá	2 871,-

Sedátka jsou snadno odnímatelná.

Bidet závěsný, bílá



Číslo produktu	Popis	Kč/ks
H8309520003021	otv. baterii, bez bočních otv.	7 186,-
H8309520003041	otv. pro baterii, s bočními otv.	7 186,-

Postraní otvory slouží pro přívod vody k baterii.



Sestava koupelňových skříňek | dub Nebraska

Skříňka s umyvadlem 60 x 46 cm a dvěma zásuvkami



Číslo produktu	Popis	Kč/ks
OR 60 2Z A0016 SET	bílá lesk	12 318,-
OR 60 2Z 31 SET	dub Nebraska	12 318,-
OR 60 2Z D370 SET	dub Wellington	12 318,-

Skříňka s umývátkem 48 x 28 cm a dvířky



Číslo produktu	Popis	Kč/ks
OR 48 1DL A0016 SET	levá, bílá lesk	8 373,-
OR 48 1DL 31 SET	levá, dub Nebraska	8 373,-
OR 48 1DL D370 SET	levá, dub Wellington	8 373,-
OR 48 1DP A0016 SET	pravá, bílá lesk	8 373,-
OR 48 1DP 31 SET	pravá, dub Nebraska	8 373,-
OR 48 1DP D370 SET	pravá, dub Wellington	8 373,-

👁 Vyobrazena levá varianta

Skříňka s umyvadlem 60 x 38 cm a dvěma zásuvkami



Číslo produktu	Popis	Kč/ks
OR 60x38 2Z A0016 SET	bílá lesk	12 560,-
OR 60x38 2Z 31 SET	dub Nebraska	12 560,-
OR 60x38 2Z D370 SET	dub Wellington	12 560,-

Skříňka 32 x 60 x 22 cm s dvířky



Číslo produktu	Popis	Kč/ks
OR HZ 35 1D L A0536	pravá/levá, bílá lesk	5 433,-
OR HZ 35 1D L 31	pravá/levá, dub Nebraska	5 433,-
OR HZ 35 1D L D370	pravá/levá, dub Wellington	5 433,-
OR HZ 35 1D P A0536	pravá/levá, bílá lesk	5 433,-
OR HZ 35 1D P 31	pravá/levá, dub Nebraska	5 433,-
OR HZ 35 1D P D370	pravá/levá, dub Wellington	5 433,-

Skříňka s umyvadlem 65 x 46 cm a dvěma zásuvkami



Číslo produktu	Popis	Kč/ks
OR 65 2Z A0016 SET	bílá lesk	13 903,-
OR 65 2Z 31 SET	dub Nebraska	13 903,-
OR 65 2Z D370 SET	dub Wellington	13 903,-

Skříňka 35 x 162 x 35 cm se dvěma dvířky



Číslo produktu	Popis	Kč/ks
OR SV 35 2D L/P A0536	pravá/levá, bílá lesk	9 426,-
OR SV 35 2D L/P 31	pravá/levá, dub Nebraska	9 426,-
OR SV 35 2D L/P D370	pravá/levá, dub Wellington	9 426,-

Skříňka s umyvadlem 85 x 46 cm a dvěma zásuvkami



Číslo produktu	Popis	Kč/ks
OR 85 2Z A0016 SET	bílá lesk	21 006,-
OR 85 2Z 31 SET	dub Nebraska	21 006,-
OR 85 2Z D370 SET	dub Wellington	21 006,-

ORIN | Noha nábytková, plast/alu



Číslo produktu	Popis	Kč/ks
10E1NK2C15	150 mm	104,-

Skříňka s umyvadlem 120 x 46 cm a dvěma zásuvkami



Číslo produktu	Popis	Kč/ks
OR 120D 2Z A0016 SET	bílý lesk	32 464,-
OR 120D 2Z 31 SET	dub Nebraska	32 464,-
OR 120D 2Z D370 SET	dub Wellington	32 464,-

SÉRIE ORIN

Sestava umyvadlové skříňky 60 x 50 cm, bílá lesk



Číslo produktu	Popis	Kč/ks
OR DESKA 60 A0536	Deska, 60 x 50 cm	1 936,-
OR BOX 60 2Z A0536	Skříňka, 60 x 50 cm	11 301,-
XJX01140006	Mísa umyvadlová, ø 40 cm	2 591,-

Uvedená skříňka má dvě zásuvky, prvky ze série se dají různě kombinovat.

Sestava umyvadlové skříňky 100 x 50 cm, dub Wellington



Číslo produktu	Popis	Kč/ks
OR DESKA 100 D370	Deska, 100 x 50 cm	2 904,-
OR BOX 60 1Z D370	Skříňka, 60 x 50 cm	7 986,-
KL 45 S	Konzole hranatá, 45 cm, šedá matná	741,-
XJX01140006	Mísa umyvadlová, ø 40 cm	2 591,-

Uvedená skříňka má jednu zásuvku, prvky ze série se dají různě kombinovat.

Sestava umyvadlové skříňky 120 x 50 cm, dub Nebraska



Číslo produktu	Popis	Kč/ks
OR DESKA 120 31	Deska, 120 x 50 cm	3 388,-
OR BOX 120 1Z 31	Skříňka, 120 x 50 cm	11 374,-
XJX01140006	Mísa umyvadlová, ø 40 cm	2 591,-

Uvedená skříňka má jednu zásuvku, prvky ze série se dají různě kombinovat.

Deska pod umyvadlo



Číslo produktu	Popis	Kč/ks
OR DESKA 60 31	60 x 50 cm, dub Nebraska	1 936,-
OR DESKA 60 A0536	60 x 50 cm, bílá lesk	1 936,-
OR DESKA 60 D370	60 x 50 cm, dub Wellington	1 936,-
OR DESKA 80 31	80 x 50 cm, dub Nebraska	2 420,-
OR DESKA 80 A0536	80 x 50 cm, bílá lesk	2 420,-
OR DESKA 80 D370	80 x 50 cm, dub Wellington	2 420,-
OR DESKA 100 31	100 x 50 cm, dub Nebraska	2 904,-
OR DESKA 100 A0536	100 x 50 cm, bílá lesk	2 904,-
OR DESKA 100 D370	100 x 50 cm, dub Wellington	2 904,-
OR DESKA 120 31	120 x 50 cm, dub Nebraska	3 388,-
OR DESKA 120 A0536	120 x 50 cm, bílá lesk	3 388,-
OR DESKA 120 D370	120 x 50 cm, dub Wellington	3 388,-

Skříňka 60 x 50 cm pod umyvadlovou deskou s jednou zásuvkou



Číslo produktu	Popis	Kč/ks
OR BOX 60 1Z A0536	bílá lesk	7 986,-
OR BOX 60 1Z 31	dub Nebraska	7 986,-
OR BOX 60 1Z D370	dub Wellington	7 986,-

Skříňka 60 x 50 cm pod umyvadlovou deskou se dvěma zásuvkami



Číslo produktu	Popis	Kč/ks
OR BOX 60 2Z A0536	bílá lesk	11 301,-
OR BOX 60 2Z 31	dub Nebraska	11 301,-
OR BOX 60 2Z D370	dub Wellington	11 301,-

Skříňka 120 x 50 cm pod umyvadlovou deskou s jednou zásuvkou



Číslo produktu	Popis	Kč/ks
OR BOX 120 1Z A0536	bílá lesk	11 374,-
OR BOX 120 1Z 31	dub Nebraska	11 374,-
OR BOX 120 1Z D370	dub Wellington	11 374,-

Skříňka 120 x 50 cm pod umyvadlovou deskou se dvěma zásuvkami



Číslo produktu	Popis	Kč/ks
OR BOX 120 2Z A0536	bílá lesk	15 972,-
OR BOX 120 2Z 31	dub Nebraska	15 972,-
OR BOX 120 2Z D370	dub Wellington	15 972,-

Konzole hranatá



Číslo produktu	Popis	Kč/ks
KL 45 S	450 mm, šedá mat	741,-
KL 45 Č MAT	450 mm, černá mat	741,-
KL 45 B MAT	450 mm, bílá mat	741,-

Konzole skrytá pod umyvadla



Číslo produktu	Popis	Kč/ks
KONZOLE 40 SKR L	400 mm, levá	605,-
KONZOLE 40 SKR P	400 mm, pravá	605,-

PAJA | Mísa umyvadlová, bílá



Číslo produktu	Popis	Kč/ks
XJX01140006	ø 40 cm, bez otv. pro baterii	2 591,-



Skříňka s umyvadlem a dvěma zásuvkami

Skříňka s umyvadlem 60 x 46 cm a dvěma zásuvkami



Číslo produktu	Popis	Kč/ks
NEO 60 2Z A0016	bílá lesk	13 419,-
NEO 60 2Z A0076	antracit lesk	13 419,-
NEO 60 2Z A3136	světlý dekor	13 419,-
NEO 60 2Z A3446	tmavý dekor	13 419,-

Skříňka s umyvadlem 120 x 46 cm a dvěma zásuvkami



Číslo produktu	Popis	Kč/ks
NEO 120D 2Z A0016	bílá lesk	21 526,-
NEO 120D 2Z A0076	antracit lesk	21 526,-
NEO 120D 2Z A3136	světlý dekor	21 526,-
NEO 120D 2Z A3446	tmavý dekor	21 526,-

Skříňka s umyvadlem 70 x 46 cm a dvěma zásuvkami



Číslo produktu	Popis	Kč/ks
NEO 70 2Z A0016	bílá lesk	14 145,-
NEO 70 2Z A0076	antracit lesk	14 145,-
NEO 70 2Z A3136	světlý dekor	14 145,-
NEO 70 2Z A3446	tmavý dekor	14 145,-

Skříňka 35 x 82 x 23 cm s dvířky



Číslo produktu	Popis	Kč/ks
NEO HZ 35 1D L A0016	levá, bílá lesk	5 433,-
NEO HZ 35 1D L A0076	levá, antracit lesk	5 433,-
NEO HZ 35 1D L A3136	levá, světlý dekor	5 433,-
NEO HZ 35 1D L A3446	levá, tmavý dekor	5 433,-
NEO HZ 35 1D P A0016	pravá, bílá lesk	5 433,-
NEO HZ 35 1D P A0076	pravá, antracit lesk	5 433,-
NEO HZ 35 1D P A3136	pravá, světlý dekor	5 433,-
NEO HZ 35 1D P A3446	pravá, tmavý dekor	5 433,-

Skříňka s umyvadlem 80 x 46 cm a dvěma zásuvkami



Číslo produktu	Popis	Kč/ks
NEO 80 2Z A0016	bílá lesk	15 476,-
NEO 80 2Z A0076	antracit lesk	15 476,-
NEO 80 2Z A3136	světlý dekor	15 476,-
NEO 80 2Z A3446	tmavý dekor	15 476,-

Skříňka 35 x 162 x 35 cm se dvěma dvířky



Číslo produktu	Popis	Kč/ks
NEO SV 35 2D L/P A0016	bílá lesk	12 088,-
NEO SV 35 2D L/P A0076	antracit lesk	12 088,-
NEO SV 35 2D L/P A3136	světlý dekor	12 088,-
NEO SV 35 2D L/P A3446	tmavý dekor	12 088,-

Univerzální pravé/levé provedení.

Skříňka s umyvadlem 90 x 46 cm a dvěma zásuvkami




Číslo produktu	Popis	Kč/ks
NEO 90 2Z A0016	bílá lesk	16 686,-
NEO 90 2Z A0076	antracit lesk	16 686,-
NEO 90 2Z A3136	světlý dekor	16 686,-
NEO 90 2Z A3446	tmavý dekor	16 686,-

Skříňka s umyvadlem 100 x 46 cm a dvěma zásuvkami




Číslo produktu	Popis	Kč/ks
NEO 100 2Z A0016	bílá lesk	17 533,-
NEO 100 2Z A0076	antracit lesk	17 533,-
NEO 100 2Z A3136	světlý dekor	17 533,-
NEO 100 2Z A3446	tmavý dekor	17 533,-



antracit lesklá



světlý dekor



tmavý dekor



WC závěsné



Umyvadlo 80 x 45 cm



Umývatko

Umyvadlo, bílá



Číslo produktu	Popis	Kč/ks
H8127120001041	55 x 45 cm	3 053,-
H8127130001041	60 x 45 cm	3 174,-
H8127140001041	65 x 45 cm	3 784,-
H8127160001041	80 x 45 cm	9 471,-

WC závěsné, bílá



Číslo produktu	Popis	Kč/ks
H8207140000001	rimless, splachování 4,5/3 l	8 457,-
Objednat zvlášť:		
H8917100000631	Sedátka, bílá	2 236,-
H8917110000631	Sedátka, slowclose, bílá	3 305,-

Sedátka jsou snadno odnímatelná z materiálu duroplast.

Dvojumyvadlo, bílá



Číslo produktu	Popis	Kč/ks
H8147140001041	130 x 45 cm	14 877,-

Dva otvory pro baterii.

WC kombi, bílá



Číslo produktu	Popis	Kč/ks
H8247160000001	mísa, vario odpad	7 561,-
Objednat zvlášť:		
H8277120002411	Nádrž, s bočním napouštěním	4 390,-
H8927113000001	Sedátka, bílá	2 143,-
H8939580000001	Sedátka, slowclose, bílá	2 965,-

Sedátka jsou snadno odnímatelná z materiálu duroplast.

Umývatko, bílá



Číslo produktu	Popis	Kč/ks
H8157140001061	45 x 25 cm, pravé	2 741,-

Bidet závěsný, bílá



Číslo produktu	Popis	Kč/ks
H8317120003021	otv. pro baterii, bez bočních otv.	5 542,-
H8317120003041	otv. pro baterii, s bočními otv.	5 542,-

Postraní otvory slouží pro přívod vody k baterii.



WC závěsné



Umyvadlo na desku



Umyvadlo

Umyvadlo, bílá



Číslo produktu	Popis	Kč/ks
H8104220001041	55 x 42 cm, s otv. pro baterii	2 908,-
H8104220001091	55 x 42 cm, bez otv. pro baterii	2 908,-
H8104230001041	60 x 45 cm, s otv. pro baterii	3 023,-
H8104230001091	60 x 45 cm, bez otv. pro baterii	3 023,-
H8104240001041	65 x 48,5 cm, s otv. pro baterii	3 607,-
H8104240001091	65 x 48,5 cm, bez otv. pro baterii	3 607,-
Objednat zvlášť:		
H8199510000281	Kryt sifonu, bílá	2 934,-

Umývatko, bílá



Číslo produktu	Popis	Kč/ks
H8114220001041	45 x 34 cm	2 611,-

Umyvadlo, bílá



Číslo produktu	Popis	Kč/ks
H8124210001041	75 x 45 cm, levé	7 202,-
H8124220001041	75 x 45 cm, pravé	7 202,-

👁️ Vyobrazena levá varianta

Umývatko, bílá



Číslo produktu	Popis	Kč/ks
H8114230001051	45 x 34 cm, levé	2 904,-
H8114240001061	45 x 34 cm, pravé	2 904,-

👁️ Vyobrazena levá varianta

Umyvadlo, bílá



Číslo produktu	Popis	Kč/ks
H8104260001041	85 x 48,5 cm	9 301,-

Umyvadlo zápusťné, bílá



Číslo produktu	Popis	Kč/ks
H8174220001041	55 x 41 cm	3 393,-

Dvojumyvadlo, bílá



Číslo produktu	Popis	Kč/ks
H8144200001041	130 x 48,5 cm	14 167,-

Dva otvory pro baterii.

Umyvadlo na desku, bílá



Číslo produktu	Popis	Kč/ks
H8184230001121	50 x 35 cm	4 366,-

Dostupnost na vyžádání.

SÉRIE CUBITO PURE

Umyvadlo na desku, bílá



Číslo produktu	Popis	Kč/ks
H818420001121	Ø 43 cm	3 764,-

Dostupnost na vyžádání.

WC kombi, bílá



Číslo produktu	Popis	Kč/ks
H8244260000001	mísa, vario odpad Objednat zvlášť:	7 886,-
H8284220002801	nádrž, s bočním napouštěním	4 315,-
H8934213000631	Sedátko, duroplast, bílá	1 883,-
H8934223000631	Sedátko, slowclose, duroplast, bílá	2 702,-

Sedátka jsou snadno odnímatelná s nerezovými panty.

WC závěsné, bílá



Číslo produktu	Popis	Kč/ks
H8204230000001	splachování 4,5/3 l Objednat zvlášť:	7 099,-
H8934213000631	Sedátko, duroplast, bílá	1 883,-
H8934223000631	Sedátko, slowclose, duroplast, bílá	2 702,-

Sedátka jsou snadno odnímatelná s nerezovými panty.

Bidet stojící, bílá



Číslo produktu	Popis	Kč/ks
H8324230003021	s otvorem pro baterii	6 207,-

Bidet závěsný, bílá



Číslo produktu	Popis	Kč/ks
H8304210003021	otv. baterii, bez bočních otv.	6 205,-
H8304210003041	otv. pro baterii, s bočními otv.	6 205,-



Umyvadlo | WC kombi



WC závěsné



Bidet stojící | WC kombi

Umyvadlo, bílá



Číslo produktu	Popis	Kč/ks
H8126110001041	50 x 41 cm, s otv. pro baterii	1 821,-
H8126110001091	50 x 41 cm, bez otv. pro baterii	1 821,-
H8126120001041	55 x 42 cm, s otv. pro baterii	1 863,-
H8126120001091	55 x 42 cm, bez otv. pro baterii	1 863,-
H8126130001041	60 x 45 cm, s otv. pro baterii	1 948,-
H8126130001091	60 x 45 cm, bez otv. pro baterii	1 948,-
H8126140001041	65 x 48 cm, s otv. pro baterii	2 078,-

WC závěsné, bílá



Číslo produktu	Popis	Kč/ks
H8206140000001	rimless, splachování 4/2 l	4 435,-
H8206100000001	splachování 4,5/3 l	3 715,-
Objednat zvlášť:		
H8936103000631	Sedátka, duroplast, bílá	1 491,-
H8936113000631	Sedátka, slowclose, duroplast, bílá	2 339,-

Sedátka jsou snadno odnímatelná z materiálů duroplast.

Umývatko, bílá



Číslo produktu	Popis	Kč/ks
H8156140001041	45 x 37 cm, s otv. pro baterii	1 821,-

Bidet závěsný, bílá



Číslo produktu	Popis	Kč/ks
H8306120003021	s otvorem pro baterii	3 554,-

Bez postranních otvorů pro přívod vody k baterii.

Umývatko rohové, bílá



Číslo produktu	Popis	Kč/ks
H8166140001041	55 x 55 cm, s otv. pro baterii	3 081,-
H8166120001041	45 x 45 cm, s otv. pro baterii	1 949,-

WC kombi, bílá



Číslo produktu	Popis	Kč/ks
H8266160002801	vodorovný odpad, 4,5/3 l	6 207,-
H8266170002801	spodní odpad, 4,5/3 l	6 207,-
Objednat zvlášť:		
H8936103000631	Sedátka, bílá	1 491,-
H8936113000631	Sedátka, slowclose, bílá	2 339,-

Sedátka jsou snadno odnímatelná z materiálu duroplast.

Umývatko, bílá



Číslo produktu	Popis	Kč/ks
H8156150001051	50 x 23 cm, levé	1 404,-
H8156150001061	50 x 23 cm, pravé	1 404,-

Bidet stojící, bílá



Číslo produktu	Popis	Kč/ks
H8326120003021	s otvorem pro baterii	3 715,-

🕒 Vyobrazena levá varianta



Skříňka s umyvadlem a dvěma zásuvkami



Skříňka vysoká | Skříňka s umyvadlem



Skříňka vysoká | Skříňka s umyvadlem

Skříňka s umyvadlem 55 x 45 cm a dvěma zásuvkami, bílá



Číslo produktu	Popis	Kč/ks
H40A3834023001S		8 349,-

Skříňka 34,6 x 75 x 25, bílá



Číslo produktu	Popis	Kč/ks
H43A3811303001		2 856,-

Skříňka s umyvadlem 60 x 45 cm a dvěma zásuvkami, bílá



Číslo produktu	Popis	Kč/ks
H40A3844023001S		8 639,-

Skříňka 32 x 170 x 25,1 cm, bílá



Číslo produktu	Popis	Kč/ks
H43A3822303001		5 143,-

Skříňka s umyvadlem 80 x 45 cm a dvěma zásuvkami, bílá



Číslo produktu	Popis	Kč/ks
H40A3864023001S		9 741,-

ZÁPUSTNÁ UMYVADLA



Umyvadlo PRO S



Umyvadlo IBON



Umyvadlo PRO S

PRO S | Umyvadlo, bílá

LAUFEN



Číslo produktu	Popis	Kč/ks
H8189630001041	56 x 44 cm, s otv. pro baterii	8 685,-

CONNECT | Umyvadlo, bílá

Ideal Standard



Číslo produktu	Popis	Kč/ks
E504901	62 x 46 cm, bez otv. pro baterii	7 986,-
E504701	55 x 43 cm, bez otv. pro baterii	7 296,-
E504501	48 x 40 cm, bez otv. pro baterii	6 764,-

CONNECT | Umyvadlo, bílá

Ideal Standard



Číslo produktu	Popis	Kč/ks
E504201	ø 48 cm, s otv. pro baterii	4 525,-
E504101	ø 38 cm, s otv. pro baterii	4 211,-

CONNECT | Umyvadlo, bílá

Ideal Standard



Číslo produktu	Popis	Kč/ks
E504401	58 x 43 cm, s otv. pro baterii	6 232,-
E504301	50 x 39 cm, s otv. pro baterii	5 602,-

CONNECT | Umyvadlo, bílá

Ideal Standard



Číslo produktu	Popis	Kč/ks
E505301	ø 48 cm, bez otv. pro baterii	6 764,-
E505101	ø 38 cm, bez otv. pro baterii	6 232,-

CONNECT | Umyvadlo, bílá

Ideal Standard



Číslo produktu	Popis	Kč/ks
E505901	58 x 41 cm, bez otv. pro baterii	7 296,-
E505701	50 x 38 cm, bez otv. pro baterii	6 764,-
E505501	42 x 35 cm, bez otv. pro baterii	6 232,-

CONNECT | Umyvadlo, bílá

Ideal Standard



Číslo produktu	Popis	Kč/ks
E504001	62 x 46 cm, s otv. pro baterii	5 602,-
E503901	55 x 43 cm, s otv. pro baterii	5 034,-
E503801	48 x 40 cm, s otv. pro baterii	4 525,-

IBON | Umyvadlo, bílá

JIKA



Číslo produktu	Popis	Kč/ks
H8130100001041	52 x 41 cm, s otv. pro baterii	2 635,-
H8130110001041	56 x 47,5 cm, s otv. pro baterii	2 775,-

UMYVADLA NA DESKU



Umyvadlová mísa LUV



Umyvadlová mísa D-NEO



Umyvadlová mísa CUBITO

LUV | Mísa umyvadlová, bílá



Číslo produktu	Popis	Kč/ks
0379500000	50 x 35 cm, bez otv. pro baterii	19 820,-
0379600000	60 x 40 cm, bez otv. pro baterii	20 870,-
0379700000	70 x 40 cm, bez otv. pro baterii	21 819,-
0379800000	80 x 40 cm, bez otv. pro baterii	22 835,-

PRO A | Mísa umyvadlová, bílá



Číslo produktu	Popis	Kč/ks
H8129620001091	ø 42 cm, bez otv. pro baterii	7 091,-

LUV | Mísa umyvadlová, bílá



Číslo produktu	Popis	Kč/ks
0380500000	50 x 35 cm, s otv. pro baterii	20 396,-
0380600000	60 x 40 cm, s otv. pro baterii	21 514,-
0380700000	70 x 40 cm, s otv. pro baterii	22 496,-
0380800000	80 x 40 cm, s otv. pro baterii	23 479,-

PRO A | Mísa umyvadlová, bílá



Číslo produktu	Popis	Kč/ks
H8129640001091	52 x 39 cm, bez otv. pro baterii	5 681,-

D-NEO | Mísa umyvadlová, bílá



Číslo produktu	Popis	Kč/ks
2371400070	ø 40 cm, bez otv. pro baterii	7 860,-

CUBITO | Mísa umyvadlová, bílá



Číslo produktu	Popis	Kč/ks
H8184200001121	ø 43 cm, bez otv. pro baterii	3 764,-

Dostupnost na vyžádání.

D-NEO | Mísa umyvadlová, bílá



Číslo produktu	Popis	Kč/ks
2372600070	60 x 40 cm, bez otv. pro baterii	8 944,-

CUBITO | Mísa umyvadlová, bílá



Číslo produktu	Popis	Kč/ks
H8184230001121	50 x 35 cm, bez otv. pro baterii	4 366,-

Dostupnost na vyžádání.

UMYVADLA SMALTOVANÁ



Umyvadlo zápustné PURO



Umyvadlo na desku PURO



Umyvadlo na desku MIENA

PURO | Umyvadlo zápustné, bílá

KALDEWEI

Číslo produktu	Popis	Kč/ks
900306013001	46 x 46 cm, s otv. pro baterii	11 516,-
900406013001	60 x 46 cm, s otv. pro baterii	15 147,-
900506013001	90 x 46 cm, s otv. pro baterii	22 921,-



Dostupné v dalších 12 barvách a površích.

CAYONO | Umyvadlo zápustné, bílá

KALDEWEI

Číslo produktu	Popis	Kč/ks
913606000001	58 x 41,5 cm, bez otv. pro baterii	11 916,-



Dostupné v dalších 12 barvách a površích.

PURO | Umyvadlo na desku, bílá

KALDEWEI

Číslo produktu	Popis	Kč/ks
900606013001	46 x 46 cm, s otv. pro baterii	11 516,-
900706013001	60 x 46 cm, s otv. pro baterii	15 147,-
900806013001	90 x 46 cm, s otv. pro baterii	22 921,-
907006013001	120 x 46 cm, s otv. pro baterii	29 888,-



Dostupné v dalších 12 barvách a površích.

MIENA | Umyvadlo na desku, bílá

KALDEWEI

Číslo produktu	Popis	Kč/ks
909306003001	ø 45 cm, bez otv. pro baterii	20 968,-
909406003001	ø 38 cm, bez otv. pro baterii	15 694,-



Dostupné v dalších 12 barvách a površích.

PURO | Umyvadlo na stěnu, bílá

KALDEWEI

Číslo produktu	Popis	Kč/ks
901306013001	46 x 46 cm, s otv. pro baterii	11 516,-
901406013001	60 x 46 cm, s otv. pro baterii	15 147,-
901506013001	90 x 46 cm, s otv. pro baterii	22 921,-
906806013001	120 x 46 cm, s otv. pro baterii	29 888,-



Dostupné v dalších 12 barvách a površích.

MIENA | Umyvadlo na desku, bílá

KALDEWEI

Číslo produktu	Popis	Kč/ks
909506003001	40 x 40 cm, bez otv. pro baterii	20 968,-
909606003001	58 x 38 cm, bez otv. pro baterii	26 177,-
905900000001	Ventil CLOU neuzavíratelný, bílá	2 483,-



Dostupné v dalších 12 barvách a površích.

CAYONO | Umyvadlo na desku, bílá

KALDEWEI

Číslo produktu	Popis	Kč/ks
913506000001	52 x 35,5 cm, bez otv. pro baterii	16 016,-



Umyvadlo je bez přepadu.
Dostupné v dalších 12 barvách a površích.

MING | Umyvadlo na desku, bílá

KALDEWEI

Číslo produktu	Popis	Kč/ks
913306003001	ø 40 cm, bez otv. pro baterii	20 361,-



Dostupné v dalších 12 barvách a površích.

ZRCADLOVÉ SKŘÍŇKY



Skříňka zrcadlová, 80 x 72 cm, světlý dekor



Skříňka zrcadlová, 120 x 72 cm, bílá lesk



Skříňka zrcadlová, 70 x 72 cm, antracit lesk

NEO | Skříňka 60 x 72 cm zrcadlová



Číslo produktu	Popis	Kč/ks
NEO ZS 60 A0016	bílá lesk	7 490,-
NEO ZS 60 A0076	antracit lesk	7 490,-
NEO ZS 60 A3136	světlý dekor	7 490,-
NEO ZS 60 A3446	tmavý dekor	7 490,-

NEO | Skříňka 100 x 72 cm zrcadlová



Číslo produktu	Popis	Kč/ks
NEO ZS 100 A0016	100 x 72 cm, bílá lesk	9 426,-
NEO ZS 100 A0076	100 x 72 cm, antracit lesk	9 426,-
NEO ZS 100 A3136	100 x 72 cm, světlý dekor	9 426,-
NEO ZS 100 A3446	100 x 72 cm, tmavý dekor	9 426,-

NEO | Skříňka 70 x 72 cm zrcadlová



Číslo produktu	Popis	Kč/ks
NEO ZS 70 A0016	bílá lesk	8 095,-
NEO ZS 70 A0076	antracit lesk	8 095,-
NEO ZS 70 A3136	světlý dekor	8 095,-
NEO ZS 70 A3446	tmavý dekor	8 095,-

NEO | Skříňka 100 x 72 cm zrcadlová




Číslo produktu	Popis	Kč/ks
NEO ZS 120 A0016	120 x 72 cm, bílá lesk	11 604,-
NEO ZS 120 A0076	120 x 72 cm, antracit lesk	11 604,-
NEO ZS 120 A3136	120 x 72 cm, světlý dekor	11 604,-
NEO ZS 120 A3446	120 x 72 cm, tmavý dekor	11 604,-

NEO | Skříňka 80 x 72 cm zrcadlová




Číslo produktu	Popis	Kč/ks
NEO ZS 80 A0016	bílá lesk	8 458,-
NEO ZS 80 A0076	antracit lesk	8 458,-
NEO ZS 80 A3136	světlý dekor	8 458,-
NEO ZS 80 A3446	tmavý dekor	8 458,-



antracit lesk



světlý dekor



tmavý dekor

NEO | Skříňka 90 x 72 cm zrcadlová



Číslo produktu	Popis	Kč/ks
NEO ZS 90 A0016	bílá lesk	8 942,-
NEO ZS 90 A0076	antracit lesk	8 942,-
NEO ZS 90 A3136	světlý dekor	8 942,-
NEO ZS 90 A3446	tmavý dekor	8 942,-

ZRCADLOVÉ SKŘÍŇKY



Zrcadlová skříňka 50 x 72 cm | dub Nebraska

ORIN L | Skříňka 50 x 72 cm zrcadlová s osvětlením



Číslo produktu	Popis	Kč/ks
OR ZS 50 1D L A0536	bílá lesk	6 292,-
OR ZS 50 1D L D370	dub Wellington	6 292,-
OR ZS 50 1D L 31	dub Nebraska	6 292,-

Objednat zvlášť: _____



BEKA 30	Osvětlení, 300 mm, LED 5W, chrom	1 147,-
---------	----------------------------------	---------

ORIN | Skříňka 70 x 72 cm zrcadlová s osvětlením



Číslo produktu	Popis	Kč/ks
OR ZS 70 2D A0536	bílá lesk	7 018,-
OR ZS 70 2D D370	dub Wellington	7 018,-
OR ZS 70 2D 31	dub Nebraska	7 018,-

Objednat zvlášť: _____



BEKA 60	Osvětlení, 600 mm, LED 9W, chrom	2 085,-
---------	----------------------------------	---------

ORIN P | Skříňka 50 x 72 cm zrcadlová s osvětlením



Číslo produktu	Popis	Kč/ks
OR ZS 50 1D P A0536	bílá lesk	6 292,-
OR ZS 50 1D P D370	dub Wellington	6 292,-
OR ZS 50 1D P 31	dub Nebraska	6 292,-

Objednat zvlášť: _____



BEKA 30	Osvětlení, 300 mm, LED 5W, chrom	1 147,-
---------	----------------------------------	---------

ORIN | Skříňka 80 x 72 cm zrcadlová s osvětlením



Číslo produktu	Popis	Kč/ks
OR ZS 80 2D A0536	bílá lesk	7 381,-
OR ZS 80 2D D370	dub Wellington	7 381,-
OR ZS 80 2D 31	dub Nebraska	7 381,-

Objednat zvlášť: _____



BEKA 60	Osvětlení, 600 mm, LED 9W, chrom	2 085,-
---------	----------------------------------	---------

ORIN | Skříňka 60 x 72 cm zrcadlová s osvětlením



Číslo produktu	Popis	Kč/ks
OR ZS 60 2D A0536	bílá lesk	6 655,-
OR ZS 60 2D D370	dub Wellington	6 655,-
OR ZS 60 2D 31	dub Nebraska	6 655,-

Objednat zvlášť: _____



BEKA 60	Osvětlení, 600 mm, LED 9W, chrom	2 085,-
---------	----------------------------------	---------



BEKA 30	Osvětlení, 300 mm, LED 5W, chrom	1 147,-
---------	----------------------------------	---------



dub Nebraska



dub Wellington

ZRCADLA S OSVĚTLENÍM



Zrcadlo ZP 12003V



Zrcadlo ZP 13006



Zrcadlo ZP 15002

Zrcadlo LED, hliník



Číslo produktu	Popis	Kč/ks
ZP 13001	50 x 70 cm, bez vypínače, 35W	5 690,-
ZP 13001V	50 x 70 cm, s dotyk. senzorem, 35W	6 590,-
ZP 13002	60 x 80 cm, bez vypínače, 41W	6 490,-
ZP 13002V	60 x 80 cm, s dotyk. senzorem, 41W	7 390,-
ZP 13003	80 x 70 cm, bez vypínače, 44W	6 790,-
ZP 13003V	80 x 70 cm, s dotyk. senzorem, 38W	7 690,-
ZP 13004	100 x 70 cm, bez vypínače, 49W	7 890,-
ZP 13004V	100 x 70 cm, s dotyk. senzorem, 49W	8 790,-
ZP 13006	120 x 70 cm, bez vypínače, 55W	8 590,-
ZP 13006V	120 x 70 cm, s dotyk. senzorem, 55W	9 590,-

Bez vypínače = 4000 K - 4500 K
S dotykovým senzorem = 2700 K - 6000 K.

Zrcadlo LED podsvícené, 60 x 80 cm, hliník



Číslo produktu	Popis	Kč/ks
ZP 15002	bez vypínače, 32 W	7 490,-
ZP 15002V	s dotyk. senzorem, 32 W	8 390,-

Bez vypínače = 6000 K
S dotykovým senzorem = 2700 K - 6000 K.

Zrcadlo LED podsvícené, 60 x 60 cm, hliník



Číslo produktu	Popis	Kč/ks
ZP 19066	bez vypínače, 35 W, 2520 lm	8 790,-
ZP 19066V	s dotyk. senzorem, 35 W, 2520 lm	9 690,-

Bez vypínače = 6000 K
S dotykovým senzorem = 2700 K - 6000 K.

Zrcadlo LED, hliník



Číslo produktu	Popis	Kč/ks
ZP 11002	60 x 80 cm, bez vypínače, 24W	6 490,-
ZP 11002V	60 x 80 cm, s dotyk. senzorem, 24W	7 390,-
ZP 11003	80 x 70 cm, bez vypínače, 21W	6 590,-
ZP 11003V	80 x 70 cm, s dotyk. senzorem, 21W	7 490,-

Bez vypínače = 6000 K
S dotykovým senzorem = 2700 K - 6000 K.

Zrcadlo LED podsvícené, ø 60 cm, hliník



Číslo produktu	Popis	Kč/ks
ZP 16000R	bez vypínače, 13 W	4 990,-
ZP 16000RV	s dotyk. senzorem, 13 W	5 890,-

Bez vypínače = 6000 K
S dotykovým senzorem = 2700 K - 6000 K.

Zrcadlo LED podsvícené, hliník



Číslo produktu	Popis	Kč/ks
ZP 12003	80 x 70 cm, bez vypínače, 24W	6 690,-
ZP 12003V	80 x 70 cm, s dotyk. senzorem, 24W	7 590,-
ZP 12004	100 x 70 cm, bez vypínače, 29W	7 890,-
ZP 12004V	100 x 70 cm, s dotyk. senzorem, 29W	8 790,-
ZP 12006	120 x 70 cm, bez vypínače, 35W	8 790,-
ZP 12006V	120 x 70 cm, s dotyk. senzorem, 35W	9 690,-

Bez vypínače = 6000 K
S dotykovým senzorem = 2700 K - 6000 K.

GLOW MATE LED | Zrcadlo s LED osvětlením



Číslo produktu	Popis	Kč/ks
GLO-D19432	bez vypínače, ø 60 cm	6 153,-
GLO-D19434	bez vypínače, ø 80 cm	7 928,-
GLO-D19436	bez vypínače, ø 100 cm	9 252,-
GLO-D19438	bez vypínače, ø 120 cm	10 699,-

Lze doobjednat vypínač a folii, volba led světlá denní/studená bílá. Možno vyrobit v atypickém rozměru.

ZRCADLA S OSVĚTLENÍM



Zrcadlo ZP 16000RV



Zrcadlo GLOW LED



Zrcadlo ZPC 42003-90

GLOW LED | Zrcadlo s LED osvětlením



Číslo produktu	Popis	Kč/ks
GLO-A1 9402	s vypínačem, 60 x 70 cm	5 735,-
GLO-A1 9404	s vypínačem, 80 x 70 cm	6 484,-
GLO-A1 9406	s vypínačem, 100 x 70 cm	7 234,-
GLO-A1 9408	s vypínačem, 120 x 70 cm	7 983,-
GLO-A1 9412	s vypínačem, 130 x 70 cm	8 357,-

Lze doobjednat vypínač a folii, volba led světla denní/studená bílá. Možno vyrobit v atypickém rozměru.

Zrcadlo LED podsvícené, černá



Číslo produktu	Popis	Kč/ks
ZPC 13002-90	60 x 80 cm, bez vypínače, 41 W	7 290,-
ZPC 13002V-90	60 x 80 cm, s dotyk. senzorem, 41 W	8 190,-
ZPC 13003-90	80 x 70 cm, bez vypínače, 44 W	7 990,-
ZPC 13003V-90	80 x 70 cm, s dotyk. senzorem, 44 W	8 890,-
ZPC 13006-90	120 x 70 cm, bez vypínače, 55 W	10 190,-
ZPC 13006V-90	120 x 70 cm, s dotyk. senzorem, 55 W	11 090,-

Bez vypínače = 4000 K - 4500 K
S dotykovým senzorem = 2700 K - 6000 K.

PANORAMA LED | Zrcadlo s LED osvětlením



Číslo produktu	Popis	Kč/ks
PAN-A1 9452	s vypínačem, 60 x 70 cm	7 021,-
PAN-A1 9454	s vypínačem, 80 x 70 cm	7 717,-
PAN-A1 9456	s vypínačem, 100 x 70 cm	8 411,-
PAN-A1 9457	s vypínačem, 120 x 70 cm	9 106,-

Lze doobjednat vypínač a folii, volba led světla denní/studená bílá. Možno vyrobit v atypickém rozměru.

Zrcadlo LED podsvícené, černá



Číslo produktu	Popis	Kč/ks
ZPC 42003-90	80 x 60 cm, bez vypínače, 23 W	7 990,-
ZPC 42003V-90	80 x 60 cm, s dotyk. senzorem, 23 W	8 890,-
ZPC 42004-90	100 x 60 cm, bez vypínače, 27 W	9 490,-
ZPC 42004V-90	100 x 60 cm, s dotyk. senzorem, 27 W	10 390,-
ZPC 42006-90	120 x 65 cm, bez vypínače, 32 W	10 990,-
ZPC 42006V-90	120 x 65 cm, s dotyk. senzorem, 32 W	11 890,-

S dotykovým senzorem = 2700 K - 6000 K.

STRIPE LED | Zrcadlo s LED osvětlením



Číslo produktu	Popis	Kč/ks
STR-A2 9116	60 x 70 cm	4 210,-
STR-A2 9138	60 x 80 cm	4 565,-
STR-A2 9118	70 x 70 cm	4 323,-
STR-A2 9120	80 x 70 cm	4 436,-
STR-A2 9122	90 x 70 cm	4 551,-
STR-A2 9126	120 x 70 cm	4 892,-

Lze doobjednat vypínač a folii, volba led světla denní/studená bílá. Možno vyrobit v atypickém rozměru.

Zrcadlo LED podsvícené, černá



Číslo produktu	Popis	Kč/ks
ZPC 41003-90	80 x 60 cm, bez vypínače, 23 W	7 990,-
ZPC 41003V-90	80 x 60 cm, s dotyk. senzorem, 23 W	8 890,-
ZPC 41004-90	100 x 60 cm, bez vypínače, 27 W	9 490,-
ZPC 41004V-90	100 x 60 cm, s dotyk. senzorem, 27 W	10 390,-
ZPC 41006-90	120 x 65 cm, bez vypínače, 33 W	10 990,-
ZPC 41006V-90	120 x 65 cm, s dotyk. senzorem, 33 W	11 890,-

S dotykovým senzorem = 2700 K - 6000 K.

ARA | Zrcadlo s LED osvětlením, černá



Číslo produktu	Popis	Kč/ks
198411081	ø 60 cm	22 361,-
198411082	ø 70 cm	24 490,-
198411084	ø 80 cm	26 620,-

ZRCADLA BEZ OSVĚTLENÍ



Zrcadlo CLEAR



Zrcadlo ATTRACTIVE



Topná fólie pod zrcadlo ECOFILM MHF

CLEAR | Zrcadlo, hliník



Číslo produktu	Popis	Kč/ks
H4557011731441	45 x 81 cm	2 647,-
H4557111731441	55 x 81 cm	2 772,-
H4557211731441	60 x 81 cm	2 845,-
H4557311731441	70 x 81 cm	3 027,-
H4557611731441	100 x 81 cm	4 179,-

Objednat zvlášť:



H47J7300200001	Osvětlení, 280 mm, 6 W, 840 lm	2 292,-
----------------	--------------------------------	---------



H47J7304200001	Osvětlení, 300 mm, 6 W, 600 lm	2 793,-
----------------	--------------------------------	---------


Světlo je včetně trafa.

CORA | Zrcadlo, černá



Číslo produktu	Popis	Kč/ks
198411071	ø 60 cm	16 504,-
198411072	ø 70 cm	17 569,-
198411074	ø 80 cm	19 166,-

ECOFILM MHF | Topná fólie pod zrcadla



Číslo produktu	Popis	Kč/ks
44V6651850	252 x 274 mm, 12 W	313,-
44V6651860	574 x 274 mm, 25 W	566,-
44V6651870	519 x 524 mm, 50 W	831,-
44V6651880	1 004 x 524 mm, 100 W	1 365,-

ATTRACTIVE | Zrcadlo s poličkou



Číslo produktu	Popis	Kč/ks
BY 0501	40 x 50 cm	889,-
BY 0502	40 x 60 cm	941,-
BY 0503	50 x 60 cm	1 036,-
BY 0504	50 x 70 cm	1 101,-
BY 0514	60 x 50 cm	1 060,-
BY 0505	60 x 70 cm	1 210,-
BY 0506	60 x 80 cm	1 285,-

STANDARD | Zrcadlo



Číslo produktu	Popis	Kč/ks
BY 0205	40 x 50 cm	554,-
BY 0208	40 x 60 cm	603,-
BY 0212	40 x 70 cm	649,-
BY 0213	50 x 70 cm	728,-
BY 0218	50 x 80 cm	791,-
BY 0214	60 x 70 cm	805,-
BY 0219	60 x 80 cm	881,-
BY 0225	60 x 90 cm	948,-

OSVĚTLENÍ



Stropní osvětlení FUEVA



Nástěnné osvětlení TABIANO



Stropní osvětlení LED CARPI

PANDELLA | Osvětlení nástěnné, stříbrné/chrom



Číslo produktu	Popis	Kč/ks
96064	délka 400 mm, IP44, LED 7,4 W	1 189,-
96065	délka 600 mm, IP44, LED 11 W	1 790,-
96066	délka 780 mm, IP44, LED 14 W	2 190,-

FRANIA | Osvětlení stropní, bílá



Číslo produktu	Popis	Kč/ks
97884	ø 330 mm, LED 17,3 W	1 189,-

PANDELLA | Osvětlení nástěnné, bílá/černá



Číslo produktu	Popis	Kč/ks
98907	délka 400 mm, IP44, LED 7,4 W	1 790,-
98908	délka 600 mm, IP44, LED 11 W	1 990,-

FRANIA | Osvětlení stropní, bílá



Číslo produktu	Popis	Kč/ks
97885	330 x 330 mm, LED 17,3 W	1 189,-

TABIANO | Osvětlení nástěnné



Číslo produktu	Popis	Kč/ks
94612	délka 405 mm, IP20, 2 x 3,2 W, chrom	1 890,-
94613	délka 605 mm, IP20, 2 x 3,2 W, chrom	2 291,-
94614	délka 405 mm, IP20, 2 x 3,2 W, nikl	2 291,-

FUEVA | Osvětlení stropní, bílá



Číslo produktu	Popis	Kč/ks
99227	ø 285 mm, LED 20W, 2 000 lm	999,-

LED CARPI | Osvětlení stropní, bílá/chrom



Číslo produktu	Popis	Kč/ks
95283	ø 385 mm, LED 16 W	2 690,-

FUEVA | Osvětlení stropní, černá



Číslo produktu	Popis	Kč/ks
99271	285 x 285 mm, LED 20W, 2 300 lm	1 189,-

MANILVA | Osvětlení stropní, bílá/chrom



Číslo produktu	Popis	Kč/ks
96229	290 x 290 mm, LED 16 W	1 590,-

PŘÍSLUŠENSTVÍ

Výpust umyvadlová PUSH-OPEN, chrom



Číslo produktu	Kč/ks
1042605-00	767,-

Velká krytka.

Výpust umyvadlová PUSH-OPEN, černá matná



Číslo produktu	Kč/ks
1042639-00	2 076,-

Velká krytka.

Výpust umyvadlová Klik-Klak, rozebíratelná, chrom



Číslo produktu	Popis	Kč/ks
672120T	vysoká	699,-
672277T	nízká	696,-

Velká krytka.

Výpust umyvadlová Klik-Klak, rozebíratelná, chrom



Číslo produktu	Popis	Kč/ks
672275T	vysoká	620,-
672278T	nízká	618,-

Malá krytka.

Výpust umyvadlová Klik-Klak, rozebíratelná, chrom



Číslo produktu	Popis	Kč/ks
672276T	vysoká	782,-
672279T	nízká	784,-

Velká krytka.

Sifon umyvadlový Design bez výpusti, chrom



Číslo produktu	Popis	Kč/ks
1002005-00	5/4" x 32 mm	2 305,-

Sifon umyvadlový Design bez výpusti, matná černá



Číslo produktu	Popis	Kč/ks
1002039-00	5/4" x 32 mm	2 324,-

Sifon umyvadlový bez výpusti, mosaz/chrom



Číslo produktu	Popis	Kč/ks
672314T	5/4" x 32 mm	916,-

Kulatá varianta.

Sifon umyvadlový bez výpusti, mosaz/chrom



Číslo produktu	Popis	Kč/ks
672313T	5/4" x 32 mm	1 352,-

Hranatá varianta.

Sifon umyvadlový bez výpusti



Číslo produktu	Popis	Kč/ks
EM45340	5/4" x 40 mm	175,-

Prostorově úsporná varianta.

Ventil rohový, chrom



Číslo produktu	Popis	Kč/ks
1584505-00	1/2" x 3/8"	553,-

S keramickou kuželkou.

Ventil rohový, chrom



Číslo produktu	Popis	Kč/ks
1584605-00	1/2" x 3/8"	488,-

S klasickou kuželkou.

Ventil rohový COMFORT, chrom



Číslo produktu	Popis	Kč/ks
052120699	1/2" x 3/8"	175,-

S klasickou kuželkou.

BATERIE





Baterie umyvadlová vysoká



Baterie umyvadlová podomítková



Baterie vanová volně stojící

Baterie umyvadlová, chrom



Číslo produktu	Popis	Kč/ks
530260575	výtok (v) 100 mm, bez výpusti	12 492,-
530230575	výtok (v) 100 mm, s výpustí	12 874,-

Baterie umyvadlová vysoká, chrom



Číslo produktu	Popis	Kč/ks
532960575	výtok (v) 213 mm, bez výpusti	16 527,-
532980575	výtok (v) 273 mm, bez výpusti	17 489,-

Baterie umyvadlová podomítková, chrom



Číslo produktu	Popis	Kč/ks
532440575	výtok (d) 190 mm	9 224,-
532450575	výtok (d) 230 mm	9 801,-
	Objednat zvlášť:	
38243	Těleso podomítkové	4 127,-

Baterie bidetová, chrom



Číslo produktu	Popis	Kč/ks
532160575	výtok (v) 100 mm, s výpustí	14 219,-

Baterie vanová nástěnná, chrom



Číslo produktu	Popis	Kč/ks
534450575	rozteč 150 mm	21 718,-

Baterie vanová volně stojící, chrom



Číslo produktu	Popis	Kč/ks
535900575	s příslušenstvím	60 538,-
	Objednat zvlášť:	
88088	Těleso podomítkové	12 769,-

Baterie vanová podomítková, chrom



Číslo produktu	Popis	Kč/ks
536500575	vrchní díl, s přepínačem	10 955,-
	Objednat zvlášť:	
88011	Těleso podomítkové	2 865,-

Baterie vanová termostatická podomítková, chrom



Číslo produktu	Popis	Kč/ks
538300575	vrchní díl, s přepínačem	25 370,-
	Objednat zvlášť:	
88011	Těleso podomítkové	2 865,-

Baterie sprchová nástěnná, chrom



Číslo produktu	Popis	Kč/ks
537100575	rozteč 150 mm	20 179,-

Baterie sprchová podomítková, chrom



Číslo produktu	Popis	Kč/ks
536550575	vrchní díl	8 650,-
	Objednat zvlášť:	
88011	Těleso podomítkové	2 865,-



Baterie vanová volně stojící



Baterie umyvadlová vysoká



Baterie umyvadlová

CHROM

Baterie umyvadlová, chrom



Číslo produktu	Popis	Kč/ks
520260575	výtok (v) 100 mm, bez výpusti	10 973,-
520230575	výtok (v) 100 mm, s výpustí	10 973,-

Baterie umyvadlová vysoká, chrom



Číslo produktu	Popis	Kč/ks
522960575	výtok (v) 212 mm, bez výpusti	13 095,-
522980575	výtok (v) 272 mm, bez výpusti	14 047,-

Baterie umyvadlová podomítková, chrom



Číslo produktu	Popis	Kč/ks
522470575	výtok (d) 235 mm	9 421,-
522460575	výtok (d) 185 mm	9 058,-
	Objednat zvlášť:	
38243	Těleso podomítkové	4 127,-

Baterie bidetová, chrom



Číslo produktu	Popis	Kč/ks
522160575	výtok (v) 100 mm, s výpustí	11 428,-

Baterie vanová nástěnná, chrom



Číslo produktu	Popis	Kč/ks
524450575	rozteč 150 mm	16 547,-

Baterie vanová, chrom



Číslo produktu	Popis	Kč/ks
524470575	výtok (d) 220 mm	35 541,-
524480575	bez výtoku	25 811,-

Baterie vanová volně stojící, chrom



Číslo produktu	Popis	Kč/ks
525900575	s příslušenstvím	57 457,-
	Objednat zvlášť:	
88088	Těleso podomítkové	12 769,-

Baterie vanová podomítková, chrom



Číslo produktu	Popis	Kč/ks
526590575	vrchní díl, s push přepínačem	10 565,-
	Objednat zvlášť:	
88011	Těleso podomítkové	2 865,-

Baterie vanová termostatická podomítková, chrom



Číslo produktu	Popis	Kč/ks
528300575	vrchní díl, s přepínačem	26 171,-
	Objednat zvlášť:	
88011	Těleso podomítkové	2 865,-

Baterie sprchová podomítková, chrom



Číslo produktu	Popis	Kč/ks
526550575	vrchní díl	9 229,-
	Objednat zvlášť:	
88011	Těleso podomítkové	2 865,-

SÉRIE BALANCE

Baterie sprchová nástěnná, chrom



Číslo produktu	Popis	Kč/ks
527100575	rozteč 150 mm	14 741,-

Baterie sprchová termostatická nástěnná, chrom



Číslo produktu	Popis	Kč/ks
352500575	rozteč 150 mm	13 582,-

BÍLÁ/CHROM

Baterie umyvadlová, bílá/chrom



Číslo produktu	Popis	Kč/ks
520269175	výtok (v) 100 mm, bez výpusti	12 705,-
520239175	výtok (v) 100 mm, s výpustí	13 118,-

Baterie umyvadlová, vysoká, bílá/chrom



Číslo produktu	Popis	Kč/ks
522969175	výtok (v) 212 mm, bez výpusti	15 621,-
522989175	výtok (v) 272 mm, bez výpusti	15 455,-

Baterie umyvadlová podomítková, bílá/chrom



Číslo produktu	Popis	Kč/ks
522469175	výtok (d) 185 mm	8 958,-
38243	Těleso podomítkové	4 127,-

Baterie bidetová, bílá/chrom



Číslo produktu	Popis	Kč/ks
522169175	výtok (v) 100 mm	13 631,-

Baterie vanová nástěnná, bílá/chrom



Číslo produktu	Popis	Kč/ks
524459175	rozteč 150 mm	19 060,-

Baterie vanová, bílá/chrom



Číslo produktu	Popis	Kč/ks
524479175	výtok (d) 220 mm	42 176,-

Baterie vanová volně stojící, bílá/chrom



Číslo produktu	Popis	Kč/ks
525909175	s příslušenstvím	65 293,-
88088	Těleso podomítkové	12 769,-

Baterie vanová podomítková, bílá/chrom



Číslo produktu	Popis	Kč/ks
526509175	vrchní díl, s přepínačem	12 838,-
88011	Těleso podomítkové	2 865,-

Baterie sprchová nástěnná, bílá/chrom



Číslo produktu	Popis	Kč/ks
527109175	rozteč 150 mm	18 221,-

SÉRIE BALANCE

ČERNÁ/CHROM

Baterie umyvadlová, černá matná/chrom



Číslo produktu	Popis	Kč/ks
520268775	výtok (v) 100 mm, bez výpustí	12 705,-
520238775	výtok (v) 100 mm, s výpustí	13 118,-

Baterie umyvadlová, vysoká, černá matná/chrom



Číslo produktu	Popis	Kč/ks
522988775	výtok (v) 270 mm, bez výpustí	16 756,-
522968775	výtok (v) 210 mm, bez výpustí	15 621,-

Baterie umyvadlová podomítková, černá matná/chrom



Číslo produktu	Popis	Kč/ks
522468775	výtok (d) 185 mm	8 958,-
522478775	výtok (d) 235 mm	9 590,-
38243	Objednat zvlášť: Těleso podomítkové	4 127,-

Baterie bidetová, černá matná/chrom



Číslo produktu	Popis	Kč/ks
522168775	výtok (v) 100 mm, s výpustí	13 631,-

Baterie vanová nástěnná, černá matná/chrom



Číslo produktu	Popis	Kč/ks
524458775	rozteč 150 mm	19 060,-

Baterie vanová, černá matná/chrom



Číslo produktu	Popis	Kč/ks
524478775	výtok (d) 220 mm	42 176,-

Baterie vanová volně stojící, černá matná/chrom



Číslo produktu	Popis	Kč/ks
525908775	s příslušenstvím	65 293,-
88088	Objednat zvlášť: Těleso podomítkové	12 769,-

Baterie vanová podomítková, černá matná/chrom



Číslo produktu	Popis	Kč/ks
526508775	vrchní díl, s přepínačem	12 838,-
88011	Objednat zvlášť: Těleso podomítkové	2 865,-

Baterie vanová termostatická podomítková, černá mat./chrom



Číslo produktu	Popis	Kč/ks
528308775	vrchní díl, s přepínačem	31 095,-
88011	Objednat zvlášť: Těleso podomítkové	2 865,-

Baterie sprchová podomítková, černá matná/chrom



Číslo produktu	Popis	Kč/ks
526558775	vrchní díl	11 220,-
88011	Objednat zvlášť: Těleso podomítkové	2 865,-

Baterie sprchová nástěnná, černá matná/chrom



Číslo produktu	Popis	Kč/ks
527108775	rozteč 150 mm	15 136,-



Baterie umyvadlová



Baterie vanová nástěnná



Baterie umyvadlová vysoká

Baterie umyvadlová, chrom



Číslo produktu	Popis	Kč/ks
H3117510041101	výtok (v) 103 mm, bez výpustí	8 099,-
H3117510041111	výtok (v) 103 mm, s výpustí	9 634,-

Baterie vanová nástěnná, chrom



Číslo produktu	Popis	Kč/ks
H3217570041361	rozteč 150 mm, s přísl.	15 812,-
H3217570044001	rozteč 150 mm, bez přísl.	12 336,-

Baterie umyvadlová, chrom



Číslo produktu	Popis	Kč/ks
H3117510041201	výtok (v) 119 mm, bez výpustí	10 022,-
H3117510041211	výtok (v) 119 mm, s výpustí	11 536,-

Baterie vanová podomítková, chrom



Číslo produktu	Popis	Kč/ks
H3217560040001	vrchní díl, s přepínačem Objednat zvlášť:	7 948,-
HF5740070000000	Těleso podomítkové	4 306,-
HF5740380000000	Těleso podomítkové zkrácené	3 767,-

Baterie umyvadlová vysoká, chrom



Číslo produktu	Popis	Kč/ks
H3117580041301	výtok (v) 239 mm, bez výpustí	13 293,-

Baterie sprchová podomítková, chrom



Číslo produktu	Popis	Kč/ks
H3317560040001	vrchní díl Objednat zvlášť:	7 071,-
HF5740070000000	Těleso podomítkové	4 306,-
HF5740380000000	Těleso podomítkové, zkrácené	3 767,-

Baterie bidetová, chrom



Číslo produktu	Popis	Kč/ks
H3417510041111	výtok (v) 97 mm, s výpustí	10 719,-

Baterie sprchová nástěnná, chrom




Číslo produktu	Popis	Kč/ks
H3317570041361	rozteč 150 mm, s přísl.	12 140,-
H3317570044001	rozteč 150 mm, bez přísl.	9 162,-



Baterie umyvadlová podomítková



Baterie umyvadlová stojánková vysoká



Baterie vanová nástěnná

CHROM

Baterie umyvadlová, chrom



Číslo produktu	Popis	Kč/ks
382720576	výtok (v) 75 mm, bez výpustí	5 998,-
382700576	výtok (v) 75 mm, s výpustí	6 120,-
382660576	výtok (v) 75 mm, click-clack	6 120,-

Baterie umyvadlová, chrom



Číslo produktu	Popis	Kč/ks
382820576	výtok (v) 100 mm, bez výpustí	6 478,-
382880576	výtok (v) 100 mm, click-clack	6 610,-

Baterie umyvadlová vysoká, chrom



Číslo produktu	Popis	Kč/ks
382860576	výtok (v) 240 mm, bez výpustí	11 238,-

Baterie umyvadlová podomítková, chrom



Číslo produktu	Popis	Kč/ks
382440576	výtok (d) 180 mm	5 054,-
382450576	výtok (d) 230 mm	5 470,-
38243	Těleso podomítkové	4 127,-

Baterie bidetová, chrom



Číslo produktu	Popis	Kč/ks
385330576	výtok (v) 60 mm, s výpustí	5 827,-

Baterie vanová nástěnná, chrom



Číslo produktu	Popis	Kč/ks
386910576	rozteč 150 mm	7 357,-

Baterie vanová volně stojící, chrom



Číslo produktu	Popis	Kč/ks
385900576	s příslušenstvím	47 344,-
88088	Těleso podomítkové	12 769,-

Baterie vanová podomítková, chrom



Číslo produktu	Popis	Kč/ks
386590576	vrchní díl, s push přepínačem	8 268,-
88011	Těleso podomítkové	2 865,-

Baterie sprchová podomítková, chrom



Číslo produktu	Popis	Kč/ks
386550576	vrchní díl	7 144,-
88011	Těleso podomítkové	2 865,-

Baterie sprchová nástěnná, chrom



Číslo produktu	Popis	Kč/ks
388310576	rozteč 150 mm	5 262,-

SÉRIE BOZZ

Výtok vanový, chrom



Číslo produktu	Popis	Kč/ks
3850505	výtok (d) 160 mm	3 520,-

ČERNÁ MATNÁ

Baterie umyvadlová, černá matná



Číslo produktu	Popis	Kč/ks
382723976	výtok (v) 75 mm, bez výpusti	7 797,-
382663976	výtok (v) 75 mm, click-clack	8 263,-

Baterie umyvadlová, černá matná



Číslo produktu	Popis	Kč/ks
382823976	výtok (v) 100 mm, bez výpusti	8 422,-
382883976	výtok (v) 100 mm, click-clack	8 925,-

Baterie umyvadlová, černá matná



Číslo produktu	Popis	Kč/ks
382863976	výtok (v) 240 mm, bez výpusti	14 608,-

Baterie umyvadlová podomítková, černá matná



Číslo produktu	Popis	Kč/ks
382443976	výtok (d) 180 mm	6 955,-
382453976	výtok (d) 230 mm	7 373,-
38243	Těleso podomítkové	4 127,-

Baterie bidetová, černá matná



Číslo produktu	Popis	Kč/ks
385333976	výtok (v) 60 mm, s výpustí	9 739,-

Baterie vanová nástěnná, černá matná



Číslo produktu	Popis	Kč/ks
386913976	rozteč 150 mm	10 277,-

Baterie vanová volně stojící, černá matná



Číslo produktu	Popis	Kč/ks
385903976	s příslušenstvím	54 446,-
88088	Těleso podomítkové	12 769,-

Baterie vanová podomítková, černá matná



Číslo produktu	Popis	Kč/ks
386593976	vrchní díl, s push přepínačem	10 747,-
88011	Těleso podomítkové	2 865,-

Baterie sprchová podomítková, černá matná



Číslo produktu	Popis	Kč/ks
386553976	vrchní díl	8 932,-
88011	Těleso podomítkové	2 865,-

Baterie sprchová nástěnná, černá matná



Číslo produktu	Popis	Kč/ks
388313976	rozteč 150 mm	8 298,-

Výtok vanový, černá matná



Číslo produktu	Popis	Kč/ks
3850539	výtok (d) 160 mm	3 732,-



Baterie umyvadlová



Baterie vanová podomítková



Baterie umyvadlová vysoká

PLNÁ PÁKA

Baterie umyvadlová, chrom



Číslo produktu	Popis	Kč/ks
09052283	výtok (v) 76 mm, bez výpustí	5 393,-
09092283	výtok (v) 76 mm, s výpustí	5 859,-

Baterie umyvadlová XL, chrom



Číslo produktu	Popis	Kč/ks
09022283	výtok (v) 98 mm, bez výpustí	5 293,-
09012283	výtok (v) 98 mm, s výpustí	6 372,-

Baterie umyvadlová vysoká, chrom



Číslo produktu	Popis	Kč/ks
09542203	výtok (v) 227 mm, s výpustí	10 943,-
09552203	výtok (v) 227 mm, bez výpustí	10 419,-

Baterie bidetová, chrom



Číslo produktu	Popis	Kč/ks
09063283	výtok (v) 79 mm, s výpustí	6 440,-

Baterie vanová nástěnná, chrom



Číslo produktu	Popis	Kč/ks
09742183	rozteč 150 mm	7 203,-

Baterie vanová podomítková, chrom



Číslo produktu	Popis	Kč/ks
89849083	vrchní díl, s přepínačem	7 858,-
Objednat zvlášť:		
80000000	Těleso podomítkové	3 527,-

Baterie sprchová podomítková, chrom



Číslo produktu	Popis	Kč/ks
89859083	vrchní díl	5 706,-
Objednat zvlášť:		
80000000	Těleso podomítkové	3 527,-

Baterie sprchová nástěnná, chrom



Číslo produktu	Popis	Kč/ks
09670183	rozteč 150 mm	5 859,-

SÉRIE TWIST

OTEVŘENÁ PÁKA

Baterie umyvadlová, chrom



Číslo produktu	Popis	Kč/ks
09052285	výtok (v) 76 mm, bez výpusti	5 393,-
09092285	výtok (v) 76 mm, s výpustí	5 859,-

Baterie umyvadlová XL, chrom



Číslo produktu	Popis	Kč/ks
09022285	výtok (v) 98 mm, bez výpusti	5 293,-
09012285	výtok (v) 98 mm, s výpustí	6 372,-

Baterie umyvadlová vysoká, chrom



Číslo produktu	Popis	Kč/ks
09552205	výtok (v) 227 mm, bez výpusti	10 419,-

Baterie vanová nástěnná, chrom



Číslo produktu	Popis	Kč/ks
09742185	rozteč 150 mm	7 203,-

Baterie vanová podomítková, chrom



Číslo produktu	Popis	Kč/ks
89849085	vrchní díl, s přepínačem	7 858,-
80000000	Objednat zvlášť: Těleso podomítkové	3 527,-

Baterie sprchová podomítková, chrom



Číslo produktu	Popis	Kč/ks
89859085	vrchní díl	5 706,-
80000000	Objednat zvlášť: Těleso podomítkové	3 527,-

Baterie sprchová nástěnná, chrom



Číslo produktu	Popis	Kč/ks
09670185	rozteč 150 mm	5 859,-



Baterie umyvadlová



Baterie vanová nástěnná



Baterie umyvadlová

CHROM

Baterie umyvadlová, chrom



Číslo produktu	Popis	Kč/ks
400280575	výtok (v) 75 mm, bez výpusti	5 486,-
403820575	výtok (v) 75 mm, s výpustí	5 653,-

Baterie umyvadlová, chrom



Číslo produktu	Popis	Kč/ks
402920575	výtok (v) 100 mm, bez výpusti	5 756,-
402900575	výtok (v) 100 mm, s výpustí	6 107,-

Baterie umyvadlová, chrom



Číslo produktu	Popis	Kč/ks
402960575	výtok (v) 215 mm, bez výpusti	11 781,-

Baterie umyvadlová, chrom



Číslo produktu	Popis	Kč/ks
400240575	výtok (v) 220 mm, bez výpusti	10 528,-
400250575	výtok (v) 220 mm, s výpustí	10 964,-

Baterie bidetová, chrom



Číslo produktu	Popis	Kč/ks
402160575	výtok (v) 65 mm, s výpustí	7 127,-

Baterie vanová nástěnná, chrom



Číslo produktu	Popis	Kč/ks
406810575	rozteč 150 mm	7 780,-

Baterie vanová podomítková, chrom



Číslo produktu	Popis	Kč/ks
406590575	vrchní díl, s push přepínačem	8 370,-
88011	Těleso podomítkové	2 865,-

Baterie sprchová podomítková, chrom



Číslo produktu	Popis	Kč/ks
406550575	vrchní díl	6 879,-
88011	Objednat zvlášť: Těleso podomítkové	2 865,-

SÉRIE PURE & STYLE

Baterie sprchová nástěnná, chrom



Číslo produktu	Popis	Kč/ks
408410575	rozteč 150 mm	6 361,-

Baterie vanová nástěnná, černá matná



Číslo produktu	Popis	Kč/ks
406813975	rozteč 150 mm	10 101,-

ČERNÁ MATNÁ

Baterie umyvadlová, černá matná



Číslo produktu	Popis	Kč/ks
400283975	výtok (v) 75 mm, bez výpusti	7 122,-
403823975	výtok (v) 75 mm, s výpustí	7 341,-

Baterie vanová podomítková, černá matná



Číslo produktu	Popis	Kč/ks
406593975	vrchní díl, s push přepínačem	11 718,-
88011	Těleso podomítkové	2 865,-

Baterie umyvadlová, černá matná



Číslo produktu	Popis	Kč/ks
402923975	výtok (v) 100 mm, bez výpusti	7 472,-
402903975	výtok (v) 100 mm, s výpustí	7 930,-

Baterie sprchová podomítková, černá matná



Číslo produktu	Popis	Kč/ks
406553975	vrchní díl	8 930,-
88011	Těleso podomítkové	2 865,-

Baterie umyvadlová, černá matná



Číslo produktu	Popis	Kč/ks
402963975	výtok (v) 215 mm, bez výpusti	15 562,-

Baterie sprchová nástěnná, černá matná



Číslo produktu	Popis	Kč/ks
408413975	rozteč 150 mm	8 376,-



Baterie umyvadlová



Baterie umyvadlová



Baterie umyvadlová

CHROM

Baterie umyvadlová, chrom



Číslo produktu	Popis	Kč/ks
HF500702100000	výtok (v) 99 mm, bez výpustí	3 365,-
HF500701100000	výtok (v) 99 mm, s výpustí	4 273,-

Baterie umyvadlová, chrom



Číslo produktu	Popis	Kč/ks
HF500704100000	výtok (v) 120 mm, bez výpustí	3 906,-
HF500703100000	výtok (v) 120 mm, s výpustí	4 821,-

Baterie umyvadlová vysoká, chrom




Číslo produktu	Popis	Kč/ks
HF500714100000	výtok (v) 265 mm, bez výpustí	7 903,-

Baterie bidetová, chrom



Číslo produktu	Popis	Kč/ks
HF500710100000	výtok (v) 73 mm, s výpustí	4 427,-

Baterie vanová nástěnná, chrom



Číslo produktu	Popis	Kč/ks
H3212070044001	rozteč 150 mm, bez přísl.	5 652,-
HF500760100600	rozteč 150 mm, s přísl.	7 486,-

Baterie vanová podomítková, chrom



Číslo produktu	Popis	Kč/ks
HF500779100000	vrchní díl, s přepínačem Objednat zvlášť:	6 614,-
HF574007000000	Těleso podomítkové	4 306,-
HF574038000000	Těleso podomítkové, zkrácené	3 767,-

Baterie sprchová podomítková, chrom



Číslo produktu	Popis	Kč/ks
HF500778100000	vrchní díl Objednat zvlášť:	5 639,-
HF574007000000	Těleso podomítkové	4 306,-
HF574038000000	Těleso podomítkové, zkrácené	3 767,-

Baterie sprchová nástěnná, chrom



Číslo produktu	Popis	Kč/ks
H3312070044001	rozteč 150 mm	4 579,-
HF500750100600	rozteč 150 mm, s přísl.	6 413,-

SÉRIE LAURIN

ČERNÁ

Baterie umyvadlová, titan černá PVD



Číslo produktu	Popis	Kč/ks
HF500702428000	výtok (v) 99 mm, bez výpusti	5 337,-

Baterie umyvadlová, titan černá PVD



Číslo produktu	Popis	Kč/ks
HF500704428000	výtok (v) 120 mm, bez výpusti	6 857,-

Baterie vanová nástěnná, titan černá PVD



Číslo produktu	Popis	Kč/ks
HF500760428600	rozteč 150 mm, s přísl.	11 968,-

Baterie vanová podomítková, titan černá PVD



Číslo produktu	Popis	Kč/ks
HF500779428000	vrchní díl, s přepínačem Objednat zvlášť:	8 989,-
HF574007000000	Těleso podomítkové	4 306,-
HF574038000000	Těleso podomítkové, zkrácené	3 767,-

Baterie sprchová podomítková, titan černá PVD



Číslo produktu	Popis	Kč/ks
HF500778428000	vrchní díl Objednat zvlášť:	7 697,-
HF574007000000	Těleso podomítkové	4 306,-
HF574038000000	Těleso podomítkové, zkrácené	3 767,-

Baterie sprchová nástěnná, titan černá PVD



Číslo produktu	Popis	Kč/ks
HF500750428600	rozteč 150 mm, s přísl.	10 285,-

TWINPLUS

Baterie vanová podomítková termostatická, titan černá PVD



Číslo produktu	Popis	Kč/ks
HF905475428000	vrchní díl, s přepínačem Objednat zvlášť:	21 217,-
HF574007000000	Těleso podomítkové	4 306,-
HF574038000000	Těleso podomítkové, zkrácené	3 767,-

Baterie sprchová podomítková termostatická, titan černá PVD



Číslo produktu	Popis	Kč/ks
HF905474428000	vrchní díl Objednat zvlášť:	20 829,-
HF574007000000	Těleso podomítkové	4 306,-
HF574038000000	Těleso podomítkové, zkrácené	3 767,-



Baterie umyvadlová



Baterie vanová nástěnná



Baterie umyvadlová

Baterie umyvadlová, chrom



Číslo produktu	Popis	Kč/ks
340280575	výtok (v) 75 mm, bez výpustí	4 461,-
343820575	výtok (v) 75 mm, s výpustí	4 834,-

Baterie vanová nástěnná, chrom



Číslo produktu	Popis	Kč/ks
346810575	rozteč 150 mm	6 384,-

Baterie umyvadlová, chrom



Číslo produktu	Popis	Kč/ks
342920575	výtok (v) 100 mm, bez výpustí	4 692,-
342900575	výtok (v) 100 mm, s výpustí	5 104,-

Baterie vanová podomítková, chrom



Číslo produktu	Popis	Kč/ks
346500575	vrchní díl, s přepínačem	6 701,-
Objednat zvlášť:		
88011	Těleso podomítkové	2 865,-

Baterie umyvadlová, chrom



Číslo produktu	Popis	Kč/ks
340240575	výtok (v) 205 mm, bez výpustí	6 932,-
340250575	výtok (v) 205 mm, s výpustí	7 224,-

Baterie sprchová podomítková, chrom



Číslo produktu	Popis	Kč/ks
346550575	vrchní díl	5 967,-
Objednat zvlášť:		
88011	Těleso podomítkové	2 865,-

Baterie bidetová, chrom



Číslo produktu	Popis	Kč/ks
342160575	výtok (v) 65 mm, s výpustí	6 268,-

Baterie sprchová nástěnná, chrom



Číslo produktu	Popis	Kč/ks
348410575	rozteč 150 mm	4 943,-



Baterie umyvadlová



Baterie vanová nástěnná



Baterie sprchová nástěnná

Baterie umyvadlová, chrom



Číslo produktu	Popis	Kč/ks
51422293	výtok (v) 70 mm, bez výpustí	3 700,-
51402293	výtok (v) 70 mm, s výpustí	4 147,-

Baterie vanová podomítková, chrom



Číslo produktu	Popis	Kč/ks
80609093	vrchní díl, s přepínačem	7 081,-
80000000	Těleso podomítkové	3 527,-

Baterie umyvadlová XL, chrom



Číslo produktu	Popis	Kč/ks
51522293	výtok (v) 90 mm, bez výpustí	4 021,-
51502293	výtok (v) 90 mm, s výpustí	4 707,-

Baterie sprchová podomítková, chrom



Číslo produktu	Popis	Kč/ks
80619093	vrchní díl	4 802,-
80000000	Těleso podomítkové	3 527,-

Baterie bidetová, chrom



Číslo produktu	Popis	Kč/ks
51433293	výtok (v) 79 mm, s výpustí	5 044,-

Baterie sprchová nástěnná, chrom



Číslo produktu	Popis	Kč/ks
51450163	rozteč 150 mm	3 596,-

Baterie vanová nástěnná, chrom



Číslo produktu	Popis	Kč/ks
51442193	rozteč 150 mm	5 156,-



Baterie umyvadlová



Set sprchový podomítkový



Baterie vanová nástěnná

Baterie umyvadlová



Číslo produktu	Popis	Kč/ks
21110301	výtok (v) 106 mm, chrom	3 163,-
21110301KM	výtok (v) 106 mm, černá metalická	5 237,-
21110301NM	výtok (v) 106 mm, černá mat	5 237,-
21110301OP	výtok (v) 106 mm, růžové zlato 24K	6 337,-
21110301OR	výtok (v) 106 mm, zlatá 24K	6 337,-

Baterie sprchová nástěnná



Číslo produktu	Popis	Kč/ks
21116701	rozteč 150 mm, chrom	6 451,-
21116701KM	rozteč 150 mm, černá metalická	10 663,-
21116701NM	rozteč 150 mm, černá mat	10 663,-
21116701OP	rozteč 150 mm, růžové zlato 24K	12 902,-
21116701OR	rozteč 150 mm, zlatá 24K	12 902,-

Včetně příslušenství

Baterie umyvadlová podomítková



Číslo produktu	Popis	Kč/ks
21130001	výtok (d) 180 mm, chrom	6 640,-
21130002	výtok (d) 240 mm, chrom	7 020,-
21130001KM	výtok (d) 180 mm, černá metalická	11 611,-
21130002KM	výtok (d) 240 mm, černá metalická	12 218,-
21130001NM	výtok (d) 180 mm, černá mat	11 611,-
21130002NM	výtok (d) 240 mm, černá mat	12 218,-
21130001OP	výtok (d) 180 mm, růžové zlato 24K	13 281,-
21130002OP	výtok (d) 240 mm, růžové zlato 24K	14 837,-
21130001OR	výtok (d) 180 mm, zlatá 24K	13 281,-
21130002OR	výtok (d) 240 mm, zlatá 24K	14 837,-

Včetně podomítkového tělesa

Baterie sprchová termostatická



Číslo produktu	Popis	Kč/ks
21116409	rozteč 150 mm, chrom	8 538,-
21116409KM	rozteč 150 mm, černá metalická	14 078,-
21116409NM	rozteč 150 mm, černá mat	14 078,-
21116409OP	rozteč 150 mm, růžové zlato 24K	17 038,-
21116409OR	rozteč 150 mm, zlatá 24K	17 038,-

Včetně příslušenství

Baterie vanová nástěnná



Číslo produktu	Popis	Kč/ks
21117001	rozteč 150 mm, chrom	7 248,-
21117001KM	rozteč 150 mm, černá metalická	11 953,-
21117001NM	rozteč 150 mm, černá mat	11 953,-
21117001OP	rozteč 150 mm, růžové zlato 24K	14 457,-
21117001OR	rozteč 150 mm, zlatá 24K	14 457,-

Včetně příslušenství

Set sprchový podomítkový



Číslo produktu	Popis	Kč/ks
21128004	1 poloh., chrom	17 607,-
21128004KM	1 poloh., černá metalická	29 028,-
21128004NM	1 poloh., černá mat	29 028,-
21128004OP	1 poloh., růžové zlato 24K	35 176,-
21128004OR	1 poloh., zlatá 24K	35 176,-


Včetně podomítkového tělesa

Baterie vanová nástěnná termostatická




Číslo produktu	Popis	Kč/ks
21117409	rozteč 150 mm, chrom	10 511,-
21117409KM	rozteč 150 mm, černá metalická	17 341,-
21117409NM	rozteč 150 mm, černá mat	17 341,-
21117409OP	rozteč 150 mm, růžové zlato 24K	21 022,-
21117409OR	rozteč 150 mm, zlatá 24K	21 022,-

Včetně příslušenství



chrom



černá metalická



černá mat



růžové zlato 24K



zlatá 24K



Baterie umyvadlová



Baterie umyvadlová



Baterie umyvadlová

CHROM

Baterie umyvadlová, chrom



Číslo produktu	Popis	Kč/ks
MK128.0	výtok (v) 111 mm, bez výpusti	1 767,-

Baterie umyvadlová, chrom



Číslo produktu	Popis	Kč/ks
MK121.0/8	výtok (v) 164 mm, click-clack	3 134,-

Baterie vanová nástěnná, chrom



Číslo produktu	Popis	Kč/ks
MK159.5/2	rozteč 150 mm, s přísl.	5 796,-

Baterie sprchová nástěnná, chrom



Číslo produktu	Popis	Kč/ks
MK180.5/2	rozteč 150 mm, s přísl.	2 299,-

Set sprchový nástěnný, chrom



Číslo produktu	Popis	Kč/ks
MK181.5/3	rozteč 150 mm, 1 poloh.	6 970,-

STARÁ MOSAZ

Baterie umyvadlová, stará mosaz



Číslo produktu	Popis	Kč/ks
MK128.0SM	výtok (v) 111 mm, bez výpusti	2 650,-

Baterie umyvadlová, stará mosaz



Číslo produktu	Popis	Kč/ks
MK121.0/8SM	výtok (v) 164 mm, click-clack	4 380,-

Baterie vanová nástěnná, stará mosaz




Číslo produktu	Popis	Kč/ks
MK159.5/2SM	rozteč 150 mm, s přísl.	8 107,-

Baterie sprchová nástěnná, stará mosaz



Číslo produktu	Popis	Kč/ks
MK180.5/2SM	rozteč 150 mm, s přísl.	3 872,-

Set sprchový nástěnný, stará mosaz



Číslo produktu	Popis	Kč/ks
MK181.5/3SM	rozteč 150 mm, 1 poloh.	10 406,-



Baterie umyvadlová



Baterie vanová podomítková



Baterie umyvadlová

CHROM

Baterie umyvadlová, chrom



Číslo produktu	Popis	Kč/ks
373870565	výtok (v) 60 mm, bez výpustí	2 643,-
372850565	výtok (v) 60 mm, s výpustí	2 908,-

Baterie umyvadlová, chrom



Číslo produktu	Popis	Kč/ks
370280565	výtok (v) 70 mm, bez výpustí	2 928,-
373820565	výtok (v) 70 mm, s výpustí	3 705,-

Baterie umyvadlová, chrom



Číslo produktu	Popis	Kč/ks
372920565	výtok (v) 100 mm, bez výpustí	3 439,-
372900565	výtok (v) 100 mm, s výpustí	3 970,-

Baterie umyvadlová, chrom



Číslo produktu	Popis	Kč/ks
370230565	výtok (v) 205 mm, s výpustí	5 583,-
370240565	výtok (v) 205 mm, bez výpustí	5 359,-

Baterie bidetová, chrom



Číslo produktu	Popis	Kč/ks
375330565	výtok (v) 65 mm, s výpustí	4 107,-

Baterie vanová nástěnná, chrom



Číslo produktu	Popis	Kč/ks
376810565	rozteč 150 mm	4 501,-

Baterie vanová podomítková, chrom



Číslo produktu	Popis	Kč/ks
376500565	vrchní díl, s přepínačem	5 731,-
88011	Objednat zvlášť: Těleso podomítkové	2 865,-

Baterie sprchová nástěnná, chrom



Číslo produktu	Popis	Kč/ks
378410565	rozteč 150 mm	3 439,-

SÉRIE PURE & EASY

BÍLÁ

Baterie umyvadlová, bílá/chrom



Číslo produktu	Popis	Kč/ks
370289165	výtok (v) 70 mm, bez výpustí	3 890,-
373829165	výtok (v) 70 mm, s výpustí	4 321,-

Baterie umyvadlová, bílá/chrom



Číslo produktu	Popis	Kč/ks
372929165	výtok (v) 100 mm, bez výpustí	4 565,-
372909165	výtok (v) 100 mm, s výpustí	5 201,-

Baterie bidetová, bílá/chrom



Číslo produktu	Popis	Kč/ks
375339165	výtok (v) 65 mm, s výpustí	6 281,-

Baterie vanová nástěnná, bílá/chrom



Číslo produktu	Popis	Kč/ks
376819165	rozteč 150 mm	6 281,-

Baterie sprchová nástěnná, bílá/chrom



Číslo produktu	Popis	Kč/ks
378419165	rozteč 150 mm	4 744,-



Baterie: Kludi Amba | Sprchový set: Kludi Cockpit Discovery | Dlažba: Flaviker Rebel, Flaviker Navona

BATERIE

BATERIE S BIDETOVOU SPRŠKOU

TWIST | Baterie, chrom



Číslo produktu	Popis	Kč/ks
09302203	bez výpusti	6 912,-

PINTO | Baterie, chrom



Číslo produktu	Popis	Kč/ks
45052283	bez výpusti	6 276,-

BOZZ | Set bidetový podomítkový, chrom



Číslo produktu	Popis	Kč/ks
389990576	s příslušenstvím	7 421,-

BOZZ | Set bidetový podomítkový, chrom



Číslo produktu	Popis	Kč/ks
389980576	s příslušenstvím	7 800,-

BOZZ | Set bidetový podomítkový, černá matná



Číslo produktu	Popis	Kč/ks
389983976	s příslušenstvím	10 594,-

DŘEZOVÉ BATERIE

L-INE S | Baterie dřezová, chrom



Číslo produktu	Popis	Kč/ks
408510575	výtok (v) 265 mm, vytahovací sprcha	11 610,-
408030575	výtok (v) 265 mm	7 945,-

S otočným ramínkem

L-INE S | Baterie dřezová, černá matná



Číslo produktu	Popis	Kč/ks
408513975	výtok (v) 265 mm, vytahovací sprcha	13 354,-
408033975	výtok (v) 265 mm	8 523,-

S otočným ramínkem

L STEEL S | Baterie dřezová, nerez kartáčovaná



Číslo produktu	Popis	Kč/ks
45851F877	výtok (v) 270 mm, vytahovací sprcha	10 675,-
45803F877	výtok (v) 270 mm	7 625,-

S otočným ramínkem

BINGO STAR XS | Baterie dřezová, chrom



Číslo produktu	Popis	Kč/ks
468030578	výtok (v) 230 mm	7 945,-

S otočným ramínkem

BINGO STAR S | Baterie dřezová, černá matná



Číslo produktu	Popis	Kč/ks
468033978	výtok (v) 230 mm	7 738,-

S otočným ramínkem

MX | Baterie dřezová, chrom



Číslo produktu	Popis	Kč/ks
399410562	výtok (v) 150 mm, vytahovací sprcha	15 637,-
399040562	výtok (v) 165 mm	12 050,-

BATERIE

SCOPE XL | Baterie dřezová, chrom

KLUDI



Číslo produktu	Popis	Kč/ks
339300575	výtok (v) 145 mm	6 077,-

S otočným ramínkem

LOGO NEO | Baterie dřezová, chrom

KLUDI



Číslo produktu	Popis	Kč/ks
379130575	výtok (v) 110 mm	4 299,-

S otočným ramínkem

ES.3508.GB | Baterie dřezová, nerez/černá matná

SLOVARM



Číslo produktu	Popis	Kč/ks
486003	výtok (v) 299 mm, vytahovací sprcha	4 441,-

S otočným ramínkem

ES.3508.G | Baterie dřezová, nerez

SLOVARM



Číslo produktu	Popis	Kč/ks
486002	výtok (v) 299 mm, vytahovací sprcha	4 078,-

S otočným ramínkem

TERMOSTATICKÉ BATERIE

VIVA | Set sprchový podomítkový, chrom

HANSA



Číslo produktu	Popis	Kč/ks
SETVIVAH	vrchní díly	30 382,-
80000000	Objednat zvlášť: Těleso podomítkové	3 527,-

VIVA | Set sprchový podomítkový, chrom

HANSA



Číslo produktu	Popis	Kč/ks
SETVIVAK	vrchní díly	21 779,-
80000000	Objednat zvlášť: Těleso podomítkové	3 527,-

EMOTION WELLFIT | Set sprchový, bílá/chrom

HANSA



Číslo produktu	Popis	Kč/ks
5865017282	rozteč 150 mm, 3 poloh.	52 755,-

COCKPIT DISCOVERY | Set sprchový, bílá/chrom

KLUDI



Číslo produktu	Popis	Kč/ks
8020091-00	rozteč 150 mm, 1 poloh.	51 161,-

LOGO | Set sprchový termostatický, černá matná

KLUDI



Číslo produktu	Popis	Kč/ks
6808239-00	rozteč 150 mm, 3 poloh.	32 464,-

MICRA STYLE | Set sprchový, chrom

HANSA



Číslo produktu	Popis	Kč/ks
44350230	rozteč 150 mm, 3 poloh.	18 863,-

MICRA | Set sprchový, chrom

HANSA



Číslo produktu	Popis	Kč/ks
44350130	rozteč 150 mm, 3 poloh.	17 756,-

FRESHLINE | Set sprchový, chrom

KLUDI



Číslo produktu	Popis	Kč/ks
6709205-00	rozteč 150 mm, 3 poloh.	18 192,-

BATERIE

LOGO BASIC | Set sprchový, chrom

KLUDI



Číslo produktu	Popis	Kč/ks
6809405-00	rozteč 150 mm, 1 poloh.	14 452,-

MICRA | Set sprchový, chrom

HANSA



Číslo produktu	Popis	Kč/ks
48150171	rozteč 150 mm, 3 poloh.	8 487,-

MICRA | Baterie vanová nástěnná, chrom

HANSA



Číslo produktu	Popis	Kč/ks
58162171	rozteč 150 mm	8 491,-

MICRA | Baterie sprchová nástěnná, chrom

HANSA



Číslo produktu	Popis	Kč/ks
58150171	rozteč 150 mm	6 622,-

BASIC | Baterie sprchová nástěnná, chrom

KLUDI



Číslo produktu	Popis	Kč/ks
350020538	rozteč 150 mm	4 531,-

BOZZ | Baterie sprchová nástěnná, černá matná

KLUDI



Číslo produktu	Popis	Kč/ks
352033938	rozteč 150 mm	13 138,-

SPRCHOVÉ SETY S BATERIÍ, TYČÍ A HLAVOVOU SPRCHOU

LOGO | Set sprchový, chrom

KLUDI



Číslo produktu	Popis	Kč/ks
6808505-00	rozteč 150 mm, 1 poloh.	19 735,-
6808305-00	rozteč 150 mm, 3 poloh.	23 087,-

SPRCHOVÉ SETY S TYČÍ A HLAVOVOU SPRCHOU

LOGO | Set sprchový, chrom

KLUDI



Číslo produktu	Popis	Kč/ks
6809105-00	3 poloh.	14 248,-

FRESHLINE | Set sprchový, chrom

KLUDI



Číslo produktu	Popis	Kč/ks
6709005-00	3 poloh.	15 918,-

SPRCHOVÉ SETY S TYČÍ

NOVA FONTE | Set sprchový, chrom

KLUDI



Číslo produktu	Popis	Kč/ks
2084005-15	1 poloh., hadice 160 cm	8 884,-

Délka tyče 90 cm.

NOVA FONTE | Set sprchový, černá matná

KLUDI



Číslo produktu	Popis	Kč/ks
2084039-15	1 poloh., hadice 160 cm	11 548,-

Délka tyče 90 cm.

FIZZ | Set sprchový, chrom

KLUDI



Číslo produktu	Popis	Kč/ks
6764005-00	1 poloh., hadice 160 cm	4 712,-

Délka tyče 90 cm.

FIZZ | Set sprchový, černá matná/chrom

KLUDI



Číslo produktu	Popis	Kč/ks
6764087-00	1 poloh., hadice 160 cm	7 083,-

Délka tyče 90 cm.

FIZZ | Set sprchový, bílá matná/chrom

KLUDI



Číslo produktu	Popis	Kč/ks
6764091-00	1 poloh., hadice 160 cm	6 344,-

Délka tyče 90 cm.

FRESHLINE | Set sprchový, chrom

KLUDI



Číslo produktu	Popis	Kč/ks
6793005-00	3 poloh., hadice 160 cm	5 576,-

Délka tyče 60 cm.

FRESHLINE | Set sprchový, chrom/bílá

KLUDI



Číslo produktu	Popis	Kč/ks
6794091-00	3 poloh., hadice 160 cm	8 538,-

Délka tyče 90 cm.

BASICJET STYLE | Set sprchový, chrom

HANSA



Číslo produktu	Popis	Kč/ks
44770131	tyč 72 cm, hadice 175 cm	2 888,-
44790131	tyč 92 cm, hadice 175 cm	3 223,-

Set obsahuje růžici 3 poloh. a mýdlenku

VIVA | Set sprchový, chrom

HANSA



Číslo produktu	Popis	Kč/ks
44150130	tyč 90 cm, 3 poloh., hadice 175 cm	6 521,-
44160110	tyč 60 cm, 1 poloh., hadice 175 cm	5 688,-

Set obsahuje mýdlenku.

BASICJET | Set sprchový, chrom

HANSA



Číslo produktu	Popis	Kč/ks
44780133	tyč 72 cm, hadice 175 cm	3 026,-
44670133	tyč 92 cm, hadice 175 cm	3 014,-

Set obsahuje růžici 3 poloh. a mýdlenku

LOGO | Set sprchový, chrom

KLUDI



Číslo produktu	Popis	Kč/ks
6836305-00	3 poloh., hadice 160 cm	3 464,-

Délka tyče 60 cm.

SPRCHOVÉ SETY K VANĚ A PODOM. BATERIÍM

NOVA FONTE | Set sprchový, chrom

KLUDI



Číslo produktu	Popis	Kč/ks
2085005-15	1 poloh., hadice 125 cm	6 251,-

NOVA FONTE | Set sprchový, černá matná

KLUDI



Číslo produktu	Popis	Kč/ks
2085039-15	1 poloh., hadice 125 cm	8 128,-

FIZZ | Set sprchový, chrom

KLUDI



Číslo produktu	Popis	Kč/ks
6765005-00	1 poloh., hadice 125 cm	2 677,-

FIZZ | Set sprchový, bílá/chrom

KLUDI



Číslo produktu	Popis	Kč/ks
6765091-00	1 poloh., hadice 125 cm	3 473,-

BATERIE

FIZZ | Set sprchový, černá matná/chrom

KLUDI 



Číslo produktu	Popis	Kč/ks
6765087-00	1 poloh., hadice 125 cm	3 782,-

FRESHLINE | Set sprchový, chrom

KLUDI 



Číslo produktu	Popis	Kč/ks
6795005-00	3 poloh., hadice 125 cm	4 067,-

FIZZ | Set sprchový, chrom

KLUDI 



Číslo produktu	Popis	Kč/ks
6775005-00	3 poloh., hadice 125 cm	4 193,-

LOGO | Set sprchový, chrom

KLUDI 



Číslo produktu	Popis	Kč/ks
6801005-00	1 poloh., hadice 125 cm	1 764,-

FIZZ | Set sprchový, bílá/chrom

KLUDI 



Číslo produktu	Popis	Kč/ks
6775091-00	3 poloh., hadice 125 cm	5 416,-

BASICJET STYLE | Set sprchový, chrom

 HANSA



Číslo produktu	Popis	Kč/ks
44600133	3 poloh., hadice 150 cm	1 940,-
44600113	1 poloh., hadice 150 cm	1 508,-

FIZZ | Set sprchový, černá matná/chrom

KLUDI 



Číslo produktu	Popis	Kč/ks
6775087-00	3 poloh., hadice 125 cm	5 710,-

BASICJET | Set sprchový, chrom

 HANSA



Číslo produktu	Popis	Kč/ks
44680133	3 poloh., hadice 150 cm	1 794,-

FRESHLINE | Set sprchový, chrom

KLUDI 



Číslo produktu	Popis	Kč/ks
6785005-00	1 poloh., hadice 125 cm	3 116,-

FIZZ | Set sprchový, chrom

KLUDI 



Číslo produktu	Popis	Kč/ks
6767005-00	1 poloh., hadice 150 cm	4 446,-

Se stěnovým vývodem

FRESHLINE | Set sprchový, bílá/chrom

KLUDI 



Číslo produktu	Popis	Kč/ks
6785091-00	1 poloh., hadice 125 cm	3 739,-

FIZZ | Set sprchový, bílá/chrom

KLUDI 



Číslo produktu	Popis	Kč/ks
6767091-00	1 poloh., hadice 125 cm	4 926,-

Se stěnovým vývodem

FRESHLINE | Set sprchový, chrom

KLUDI



Číslo produktu	Popis	Kč/ks
6787005-00	1 poloh., hadice 125 cm	4 446,-

Se stěnovým vývodem

FIZZ | Sprcha, chrom

KLUDI



Číslo produktu	Popis	Kč/ks
6760005-00	1 poloh.	1 516,-

FRESHLINE | Set sprchový, bílá/chrom

KLUDI



Číslo produktu	Popis	Kč/ks
6787091-00	1 poloh., hadice 125 cm	5 335,-

Se stěnovým vývodem

FIZZ | Sprcha, černá matná

KLUDI



Číslo produktu	Popis	Kč/ks
6760039-00	1 poloh.	2 404,-

LOGO | Set sprchový, chrom

KLUDI



Číslo produktu	Popis	Kč/ks
6867005-00	1 poloh., hadice 125 cm	3 323,-

Se stěnovým vývodem

FRESHLINE | Sprcha, chrom

KLUDI



Číslo produktu	Popis	Kč/ks
6790005-00	3 poloh.	2 560,-
6780005-00	1 poloh.	1 644,-

SPRCHY RUČNÍ

NOVA FONTE | Sprcha, chrom

KLUDI



Číslo produktu	Popis	Kč/ks
3912005-00	1 poloh.	2 315,-

ZENTA | Sprcha, chrom

KLUDI



Číslo produktu	Popis	Kč/ks
6080005-00	3 poloh.	2 258,-

NOVA FONTE | Sprcha, černá matná

KLUDI



Číslo produktu	Popis	Kč/ks
3912039-00	1 poloh.	3 008,-

BASICJET | Sprcha, chrom

HANSA



Číslo produktu	Popis	Kč/ks
44610300	1 poloh.	1 065,-
44630300	3 poloh.	1 514,-

FRESHLINE | Sprcha, chrom

KLUDI



Číslo produktu	Popis	Kč/ks
6450005-00	1 poloh.	1 625,-

BASICJET STYLE | Sprcha, chrom

HANSA



Číslo produktu	Popis	Kč/ks
44610500	1 poloh.	1 130,-
44620500	3 poloh.	1 561,-

TWINSTICK | Sprcha, titan černá PVD

LAUFEN



Číslo produktu	Popis	Kč/ks
H3619850811251	1 poloh.	2 149,-

STELLA | Sprcha, titan černá PVD

LAUFEN



Číslo produktu	Popis	Kč/ks
H3619850813311	3 poloh.	1 681,-

LOGO | Sprcha, chrom

KLUDI



Číslo produktu	Popis	Kč/ks
6830005-00	3 poloh.	1 388,-
6810005-00	1 poloh.	860,-

SPRCHY HLAVOVÉ

A-QA | Sprcha hlavová, chrom

KLUDI



Číslo produktu	Popis	Kč/ks
6488005-00	ø 250 mm, 2 proudy	29 713,-

A-QA | Sprcha hlavová, bílá/chrom

KLUDI



Číslo produktu	Popis	Kč/ks
6488091-00	ø 250 mm, 2 proudy	32 685,-

A-QA | Sprcha hlavová, černá matná/chrom

KLUDI



Číslo produktu	Popis	Kč/ks
6488087-00	ø 250 mm, 2 proudy	34 118,-

FRESHLINE | Sprcha hlavová, chrom

KLUDI



Číslo produktu	Popis	Kč/ks
6440005-00	400x260 mm	9 600,-
6445005-00	300x220 mm	8 953,-

A-QA | Sprcha hlavová, chrom

KLUDI



Číslo produktu	Popis	Kč/ks
6444005-00	400x400 mm	19 205,-
6443005-00	300x300 mm	9 200,-
6442505-00	250x250 mm	7 062,-
6442005-00	200x200 mm	5 362,-

A-QA | Sprcha hlavová, chrom

KLUDI



Číslo produktu	Popis	Kč/ks
6453005-00	300x300 mm	9 507,-
6452005-00	200x200 mm	6 068,-

FIZZ | Sprcha hlavová, chrom

KLUDI



Číslo produktu	Popis	Kč/ks
6757805-00	ø 340 mm	8 570,-

A-QA | Sprcha hlavová, bílá/chrom

KLUDI



Číslo produktu	Popis	Kč/ks
6444091-00	400x400 mm	21 127,-
6443091-00	300x300 mm	10 120,-
6442591-00	250x250 mm	8 194,-

A-QA | Sprcha hlavová, chrom

KLUDI



Číslo produktu	Popis	Kč/ks
6434005-00	ø 400 mm	16 768,-
6433005-00	ø 300 mm	9 200,-
6432505-00	ø 250 mm	6 382,-
6432005-00	ø 200 mm	5 285,-

A-QA | Sprcha hlavová, černá matná/chrom

KLUDI 



Číslo produktu	Popis	Kč/ks
6434087-00	ø 400 mm	17 188,-
6433087-00	ø 300 mm	9 635,-
6432587-00	ø 250 mm	7 329,-

A-QA | Rameno stropní, chrom

KLUDI 



Číslo produktu	Popis	Kč/ks
6651505-00	150 mm	1 733,-

Sprcha hlavová, titan černá PVD

LAUFEN 



Číslo produktu	Popis	Kč/ks
H3679810812321	ø 300 mm	11 306,-

A-QA | Rameno stropní, černá matná/chrom

KLUDI 



Číslo produktu	Popis	Kč/ks
6651587-00	150 mm	2 335,-

A-QA | Sprcha hlavová, bílá/chrom

KLUDI 



Číslo produktu	Popis	Kč/ks
6434091-00	ø 400 mm	19 575,-
6433091-00	ø 300 mm	10 120,-
6432591-00	ø 250 mm	7 022,-

Rameno, titan černá PVD

LAUFEN 



Číslo produktu	Popis	Kč/ks
HF960109428001	420 mm	6 438,-

A-QA | Rameno, chrom

KLUDI 



Číslo produktu	Popis	Kč/ks
6651405-00	1/2" x 400 mm	2 755,-

SPRCHOVÉ PŘIPOJENÍ S DRŽÁKEM

A-QA | Vývod sprchy, chrom

KLUDI 



Číslo produktu	Popis	Kč/ks
6556005-00	s držákem	2 131,-

A-QA | Rameno, černá matná/chrom

KLUDI 



Číslo produktu	Popis	Kč/ks
6651487-00	1/2" x 400 mm	3 526,-

A-QA | Vývod sprchy, chrom

KLUDI 



Číslo produktu	Popis	Kč/ks
6054705-00	s držákem	628,-

A-QA | Rameno, bílá/chrom

KLUDI 



Číslo produktu	Popis	Kč/ks
6651491-00	1/2" x 400 mm	3 030,-

A-QA | Vývod sprchy, černý matná

KLUDI 



Číslo produktu	Popis	Kč/ks
6054739-00	s držákem	1 035,-

BATERIE

Vývod sprchy, titan černá PVD

LAUFEN



Číslo produktu	Popis	Kč/ks
HF504778428000	s držákem	4 010,-

SPRCHOVÉ PŘIPOJENÍ

VIVA | Vývod sprchy, chrom

HANSA



Číslo produktu	Popis	Kč/ks
44250100	se zpětným ventilem	1 942,-

A-QA | Vývod sprchy, chrom

KLUDI



Číslo produktu	Kč/ks
6554005-00	1 185,-

SIRENA | Vývod sprchy, chrom

KLUDI



Číslo produktu	Kč/ks
6306005-00	904,-

SIRENA | Vývod sprchy, černá matná

KLUDI



Číslo produktu	Kč/ks
6306039-00	1 280,-

SPRCHOVÉ DRŽÁKY

SIRENA | Držák sprchy, chrom

KLUDI



Číslo produktu	Popis	Kč/ks
6305005-00	pevný	632,-

A-QA | Držák sprchy, chrom

KLUDI



Číslo produktu	Popis	Kč/ks
6555105-00	pevný	851,-

A-QA | Držák sprchy, bílá

KLUDI



Číslo produktu	Popis	Kč/ks
6555143-00	pevný	934,-

VIVA | Držák sprchy, chrom

HANSA



Číslo produktu	Popis	Kč/ks
44240100	otočný	1 297,-

Držák sprchy, titan černá PVD

LAUFEN



Číslo produktu	Popis	Kč/ks
HF504779428000	pevný	2 991,-

SPRCHOVÉ TYČE

TWINGLISS | Tyč sprchová, titan černá PVD

LAUFEN



Číslo produktu	Popis	Kč/ks
HF904794428000	1 100 mm, posuvný držák	6 565,-

SPRCHOVÉ HADICE

Hadice sprchová SUPARAFLEX s ochr. proti překroucení, chrom KLUDI 



Číslo produktu	Popis	Kč/ks
6107105-00	125 cm	862,-
6107205-00	160 cm	1 001,-

Hadice sprchová SUPARAFLEX s ochr. proti překroucení, bílá/chrom KLUDI 



Číslo produktu	Popis	Kč/ks
6107191-00	125 cm	1 026,-
6107291-00	160 cm	1 158,-

Hadice sprchová SUPARAFLEX s ochr. proti překroucení, černá matná KLUDI 



Číslo produktu	Popis	Kč/ks
6107239-00	160 cm	1 469,-

Hadice sprch. s ochr. proti překroucení, titan černá PVD LAUFEN 



Číslo produktu	Popis	Kč/ks
H3629800811311	160 cm	874,-

VENTILY ROHOVÉ

Ventil rohový, chrom KLUDI 



Číslo produktu	Popis	Kč/ks
1584505-00	1/2 x 3/8	553,-

S keramickou kuželkou.

Ventil rohový, chrom KLUDI 



Číslo produktu	Popis	Kč/ks
1584605-00	1/2 x 3/8	488,-

S klasickou kuželkou.

Ventil rohový COMFORT, chrom 



Číslo produktu	Popis	Kč/ks
052120699	1/2 x 3/8	175,-

S klasickou kuželkou.

DOPLŇKY





Držák na skleničku



Dvojháček



Držák toaletního papíru

Dávkovač mýdla, chrom/sklo



Číslo produktu	Kč/ks
11552019000	5 520,-

Mýdlenka, chrom/sklo



Číslo produktu	Kč/ks
11555019000	3 790,-

Držák dávkovače mýdla a skleničky, chrom/sklo



Číslo produktu	Popis	Kč/ks
11553019000	včetně dávkovače a skleničky	8 887,-

Háček, chrom



Číslo produktu	Kč/ks
11514010000	572,-

Držák na skleničku, chrom/sklo



Číslo produktu	Popis	Kč/ks
11550019000	včetně skleničky	3 375,-

Madlo, chrom



Číslo produktu	Popis	Kč/ks
11507010000	350 mm	4 006,-
11501010600	600 mm	5 280,-

Držák mýdla se skleničkou, chrom/sklo



Číslo produktu	Popis	Kč/ks
11556019000	včetně skleničky	6 659,-

Držák ručníků, chrom



Číslo produktu	Popis	Kč/ks
11521010000	250 mm	4 489,-

SÉRIE EDITION 400

Dvojháček, chrom



Číslo produktu		Kč/ks
11515010000	120 mm	1 567,-

WC kartáč, chrom/sklo



Číslo produktu	Popis	Kč/ks
11564019000	závěsný	5 025,-

Držák ručníků, chrom



Číslo produktu	Popis	Kč/ks
11520010000	450 mm	3 308,-

Polička do sprchy, stříbrná elox/bílá



Číslo produktu	Popis	Kč/ks
11559170000	328x100 mm, integr. stěrka	5 653,-

Držák ručníků dvojitý, chrom



Číslo produktu	Popis	Kč/ks
11518010000	450 mm	4 519,-

Polička rohová, stříbrná elox



Číslo produktu	Popis	Kč/ks
11557170100	245x242 mm, integr. stěrka	6 090,-

Držák toaletního papíru, chrom




Číslo produktu	Popis	Kč/ks
11562010000	160 mm	3 468,-



Držák toaletního papíru



Dávkovač mýdla



SÉRIE S POVRCHOVOU ÚPRAVOU PVD

GRAPHIT

HEMATIT

AMBER

CORAL

Dávkovač mýdla, metalická šedá lesk/sklo



Číslo produktu	Popis	Kč/ks
159109102	200 ml	1 803,-

Držák ručníků, metalická šedá lesk



Číslo produktu	Popis	Kč/ks
159204022	450 mm	1 772,-
159204042	600 mm	2 052,-

Mýdlenka, metalická šedá lesk/sklo



Číslo produktu	Popis	Kč/ks
159108042	110 mm	1 307,-

Držák toaletního papíru, metalická šedá lesk



Číslo produktu	Popis	Kč/ks
159112012	140 mm	1 866,-

Držák na kartáčky, metalická šedá lesk/sklo



Číslo produktu	Kč/ks
159110012	1 307,-

WC kartáč, metalická šedá lesk



Číslo produktu	Popis	Kč/ks
159313067	volně stojící/závěsný	3 168,-

Háček, metalická šedá lesk



Číslo produktu	Kč/ks
159106022	684,-

WC kartáč, metalická šedá lesk/sklo



Číslo produktu	Popis	Kč/ks
159113017	závěsný	1 856,-

Dvojháček, metalická šedá lesk



Číslo produktu	Kč/ks
159106032	703,-

Polička do sprchy, metalická šedá lesk



Číslo produktu	Popis	Kč/ks
159208312	265x90x205 mm	1 689,-



Mýdlenka



Dávkovač mýdla



Držák toaletního papíru

Dávkovač mýdla, chrom/sklo



Číslo produktu	Popis	Kč/ks
KE 22031W-26	250 ml, pumpička plast/chrom	999,-
KE 22031W-T-26	250 ml, pumpička mosaz/chrom	1 149,-

Dvojháček, chrom



Číslo produktu	Kč/ks
KE 22053-26	569,-

Mýdlenka, chrom/sklo



Číslo produktu	Kč/ks
KE 22059W-26 110 mm	759,-

Držák toaletního papíru, chrom



Číslo produktu	Popis	Kč/ks
KE 22055-26	175 mm	689,-

Držák na kartáčky, chrom/sklo



Číslo produktu	Kč/ks
KE 22058W-26	759,-

WC kartáč, chrom/sklo



Číslo produktu	Popis	Kč/ks
KE 22094WN-26	závěsný	999,-

Dávkovač mýdla a držák na kartáčky, chrom/sklo



Číslo produktu	Popis	Kč/ks
KE 2205831W-26	250 ml, pumpička plast/chrom	1 599,-
KE 2205831W-T-26	250 ml, pumpička mosaz/chrom	1 799,-

Polička rohová IXI, chrom/plexisklo



Číslo produktu	Popis	Kč/ks
KE X212-26	235x235 mm, s frézováním	999,-

Háček, chrom



Číslo produktu	Kč/ks
KE 22054-26	349,-

Polička nástěnná IXI, chrom/plexisklo



Číslo produktu	Popis	Kč/ks
KE X340-26	400 mm, s frézováním	1 199,-
KE X350-26	500 mm, s frézováním	1 300,-
KE X360-26	600 mm, s frézováním	1 399,-



Držák na kartáčky



Dávkovač mýdla



Dvojháček

CHROMOVÁ

Dávkovač mýdla, chrom/keramika



Číslo produktu	Popis	Kč/ks
Ki 14031K-26	320 ml, pumpička plast	999,-
Ki 14031K-T-26	320 ml, pumpička mosaz	1 199,-

Mýdlenka, chrom/keramika



Číslo produktu	Kč/ks
Ki 14059K-26	899,-

Držák na kartáčky, chrom/keramika



Číslo produktu	Kč/ks
Ki 14058K-26	899,-

Dvojháček, chrom



Číslo produktu	Kč/ks
Ki 14053-26	499,-

Držák ručníků, chrom



Číslo produktu	Popis	Kč/ks
Ki 14035-26	380 mm	1 199,-
Ki 14046-26	480 mm	1 299,-
Ki 14061-26	630 mm	1 599,-

Držák ručníků, chrom



Číslo produktu	Popis	Kč/ks
Ki 14060-26	210 mm	1 099,-

Držák ručníků dvojitý, chrom



Číslo produktu	Popis	Kč/ks
Ki 14035D-26	380 mm	2 099,-
Ki 14046D-26	480 mm	2 399,-
Ki 14061D-26	630 mm	2 999,-

Držák toaletního papíru, chrom



Číslo produktu	Popis	Kč/ks
Ki 14055-26	130 mm	899,-

SÉRIE KIBO

Držák toaletního papíru, chrom



Číslo produktu	Popis	Kč/ks
Ki 14055g-26	172 mm	789,-

Držák toaletního papíru, chrom



Číslo produktu	Popis	Kč/ks
Ki 14055E-26	182 mm	789,-

WC kartáč, chrom/keramika



Číslo produktu	Popis	Kč/ks
Ki 14094KN-26	závěsný	1 159,-

WC kartáč, chrom/keramika



Číslo produktu	Popis	Kč/ks
Ki 14094K-26	závěsný	1 769,-

Polička rohová, chrom/sklo



Číslo produktu	Popis	Kč/ks
Ki 14091RB-26	250x250 mm	999,-

Polička nástěnná, chrom/sklo



Číslo produktu	Popis	Kč/ks
Ki 14091B-30-26	300 mm	859,-
Ki 14091B-50-26	500 mm	959,-
Ki 14091B-60-26	600 mm	999,-

Polička rohová, chrom/sklo



Číslo produktu	Popis	Kč/ks
Ki 14091RA-26	263x263 mm	1 159,-

Polička nástěnná, chrom/sklo



Číslo produktu	Popis	Kč/ks
Ki 14091AX-30-26	300 mm	999,-
Ki 14091AX-50-26	500 mm	1 239,-
Ki 14091AX-60-26	600 mm	1 299,-

ČERNÁ

Dávkovač mýdla, černá matná/sklo



Číslo produktu	Popis	Kč/ks
Ki-14031C-T-90	300 ml	1 599,-

Mýdlenka, černá matná/sklo



Číslo produktu	Kč/ks
Ki-14059C-90	1 189,-

Držák na kartáčky, černá matná/sklo



Číslo produktu	Kč/ks
Ki-14058C-90	1 189,-

Dvojháček, černá matná



Číslo produktu	Kč/ks
Ki-14053-90	579,-

SÉRIE KIBO

Držák ručníků, černá matná



Číslo produktu	Popis	Kč/ks
Ki-14060g-90	250 mm	1 099,-

Držák ručníků, černá matná



Číslo produktu	Popis	Kč/ks
Ki-14035-90	380 mm	1 399,-
Ki-14046-90	480 mm	1 599,-
Ki-14061-90	630 mm	1 959,-

Držák toaletního papíru, černá matná



Číslo produktu	Popis	Kč/ks
Ki-14055g-90	170 mm	969,-

Držák toaletního papíru, černá matná



Číslo produktu	Popis	Kč/ks
Ki-14055-90	130 mm	989,-

WC kartáč, černá matná/sklo



Číslo produktu	Popis	Kč/ks
Ki-14094CN-90	závěsný	1 599,-

Polička rohová, černá matná/sklo



Číslo produktu	Popis	Kč/ks
Ki-14091RB-90	250x250 mm	1 099,-

Polička nástěnná, černá matná/sklo



Číslo produktu	Popis	Kč/ks
Ki-14091B-40-90	400 mm	999,-
Ki-14091B-50-90	500 mm	1 059,-
Ki-14091B-60-90	600 mm	1 099,-



Polička rohová



Mýdlenka



Polička rohová

Polička, rohová, plast/nerez



Číslo produktu	Popis	Kč/ks
146208016	220x220 mm	1 077,-

Polička, rohová, chrom



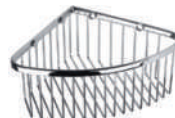
Číslo produktu	Popis	Kč/ks
146208332	300x230 mm	1 332,-

Polička, plast/nerez



Číslo produktu	Popis	Kč/ks
146208036	300x125 mm	992,-

Polička, rohová, chrom



Číslo produktu	Popis	Kč/ks
146208312	205x205 mm	964,-

Polička, chrom



Číslo produktu	Popis	Kč/ks
146208362	250x110 mm	1 344,-

Polička, rohová, chrom



Číslo produktu	Popis	Kč/ks
102308122	180x180 mm	789,-

Polička, chrom



Číslo produktu	Popis	Kč/ks
146208292	210x120 mm	1 123,-

Mýdlenka, chrom



Číslo produktu	Popis	Kč/ks
146208302	130x90 mm	488,-



Držák ručníků



Dávkovač mýdla



Držák toaletního papíru

Dávkovač mýdla, chrom/sklo



Číslo produktu	Popis	Kč/ks
132109102	200 ml	1 072,-

Držák fény spirálový, chrom



Číslo produktu	Kč/ks
132117022	754,-

Mýdlenka, chrom/sklo



Číslo produktu	Popis	Kč/ks
132108042	110 mm	624,-

Háček, chrom



Číslo produktu	Kč/ks
132106022	394,-

Držák na kartáčky, chrom/sklo



Číslo produktu	Kč/ks
132110012	663,-

Dvojháček, chrom



Číslo produktu	Kč/ks
132106032	437,-

Držák na kartáčky, chrom



Číslo produktu	Kč/ks
132110032	526,-

Háček, chrom



Číslo produktu	Kč/ks
132106132	306,-

SÉRIE BETA

Dvojháček, chrom



Číslo produktu	Kč/ks
132405202	678,-

Čtyřháček, chrom



Číslo produktu	Kč/ks
132405212	1 302,-

Držák ručníků, chrom



Číslo produktu	Kč/ks
132104062 ø 160 mm	675,-

Držák ručníků, chrom



Číslo produktu	Popis	Kč/ks
132204012	300 mm	886,-
132204022	450 mm	992,-
132204042	600 mm	1 114,-

Držák ručníků dvojitý, chrom



Číslo produktu	Popis	Kč/ks
132204052	600 mm	1 399,-

Držák toaletního papíru, chrom



Číslo produktu	Popis	Kč/ks
132112012	135 mm	889,-

Držák toaletního papíru, chrom



Číslo produktu	Popis	Kč/ks
132112042	135 mm	678,-

Držák toaletního papíru, rezervní, chrom



Číslo produktu	Popis	Kč/ks
132112032	165 mm	566,-

WC kartáč, chrom/sklo



Číslo produktu	Popis	Kč/ks
132113012	závěsný	996,-

Polička rohová, chrom/sklo



Číslo produktu	Popis	Kč/ks
132102012	235x235 mm	1 007,-

Polička nástěnná, chrom/sklo



Číslo produktu	Popis	Kč/ks
132102212	600 mm, s výklopnou hrazdou	1 573,-

Koš odpadkový, nášlapný, nerez lesk



Číslo produktu	Popis	Kč/ks
125115071	6 l	862,-



Držák toaletního papíru



Dvojháček



Držák toaletního papíru

Dávkovač mýdla, chrom/sklo



Číslo produktu	Popis	Kč/ks
104109102	200 ml	1 049,-

Držák fény, chrom



Číslo produktu	Kč/ks
104117022	675,-

Dávkovač mýdla, chrom/sklo



Číslo produktu	Popis	Kč/ks
138709041	pumpička plast/chrom, 200 ml	1 018,-

Háček, chrom



Číslo produktu	Popis	Kč/ks
104106022		309,-

Mýdlenka, chrom



Číslo produktu	Popis	Kč/ks
104108162	140x125 mm	624,-

Dvojháček, chrom



Číslo produktu	Popis	Kč/ks
104106032		354,-

Mýdlenka, chrom



Číslo produktu	Popis	Kč/ks
104108202	magnetická	587,-

Háček, chrom



Číslo produktu	Popis	Kč/ks
104506082		142,-

Držák na kartáčky, chrom/sklo



Číslo produktu	Kč/ks
104110012	629,-

Dvojháček, chrom



Číslo produktu	Popis	Kč/ks
104405202		609,-

SÉRIE OMEGA

Trojháček, chrom



Číslo produktu	Popis	Kč/ks
104405232		902,-

Držák ručníků trojitý, chrom



Číslo produktu	Popis	Kč/ks
104204112	450 mm, otočný	1 359,-

Držák ručníků dvojitý, chrom



Číslo produktu	Popis	Kč/ks
104104052	600 mm	1 007,-

Stěrka do sprchy, chrom



Číslo produktu	Popis	Kč/ks
104237012	265 mm	987,-

Držák toaletního papíru, chrom



Číslo produktu	Popis	Kč/ks
104212032	175 mm, pravý	678,-
104212032L	175 mm, levý	678,-

Držák toaletního papíru, chrom



Číslo produktu	Popis	Kč/ks
104212012	135 mm	936,-

Držák toaletního papíru, chrom



Číslo produktu	Popis	Kč/ks
104112042	140 mm	565,-

WC kartáč, sklo, chrom



Číslo produktu	Popis	Kč/ks
104113012	závěsný	924,-

WC kartáč, chrom



Číslo produktu	Popis	Kč/ks
102313066	volně stojící/závěsný	1 299,-

Polička na ručníky, chrom



Číslo produktu	Popis	Kč/ks
104105082	600 mm	1 469,-

Polička, chrom/sklo



Číslo produktu	Popis	Kč/ks
104102212	600 mm, s výklopnou hrazdou	1 449,-

Polička rohová, chrom/sklo



Číslo produktu	Popis	Kč/ks
104202162	230x255 mm, s hrazdou	1 115,-

Madlo, chrom



Číslo produktu	Popis	Kč/ks
102307012	355 mm	904,-

Koš odpadkový, nášlapný, nerez lesk



Číslo produktu	Popis	Kč/ks
104315022	3 l	448,-
104315012	5 l	562,-
104315032	12 l	929,-



Dávkovač mýdla 230 ml



Držák toaletního papíru



WC kartáč

Dávkovač mýdla, černá/sklo



Číslo produktu	Popis	Kč/ks
104109100	200 ml	1 276,-

Držák na kartáčky, černá



Číslo produktu	Kč/ks
104110030	640,-

Dávkovač mýdla, černá/sklo



Číslo produktu	Popis	Kč/ks
104109010	230 ml	1 298,-

Háček, černá



Číslo produktu	Popis	Kč/ks
104106020	55 mm	399,-

Mýdlenka, černá/sklo



Číslo produktu	Kč/ks
104108040	110 ml 839,-

Dvojháček, černá



Číslo produktu	Popis	Kč/ks
104106030	55 mm	437,-

Držák na kartáčky, černá/sklo



Číslo produktu	Kč/ks
104110010	834,-

Čtyřháček, černá



Číslo produktu	Popis	Kč/ks
104606100	270 mm	856,-

SÉRIE DARK

Držák ručníků, černá

Číslo produktu	Popis	Kč/ks
104204010	300 mm	1 059,-
104204020	450 mm	1 076,-
104204040	600 mm	1 189,-



Držák ručníků dvojitý, černá

Číslo produktu	Popis	Kč/ks
104204050	600 mm	1 752,-



Držák toaletního papíru, černá

Číslo produktu	Popis	Kč/ks
104112010	140 mm	1 076,-



Držák toaletního papíru, černá

Číslo produktu	Popis	Kč/ks
104212030L	170 mm, levý	817,-
104212030	170 mm, pravý	817,-



Držák toaletního papíru, černá

Číslo produktu	Popis	Kč/ks
104112040	140 mm	598,-



Držák toaletního papíru, rezervní, černá

Číslo produktu	Popis	Kč/ks
104112030	165 mm	697,-



WC kartáč, černý kartáč, černá

Číslo produktu	Popis	Kč/ks
102313060	volně stojící	2 024,-



WC kartáč, sklo/černá

Číslo produktu	Popis	Kč/ks
104113010	závěsný	1 076,-



Polička, sklo/černá

Číslo produktu	Popis	Kč/ks
104102040	600 mm	1 123,-



Koš odpadkový, černá

Číslo produktu	Popis	Kč/ks
104315010	5 l, soft close	589,-





Háček



Háček



Dávkovač mýdla

Dávkovač mýdla, broušená nerez/sklo



Číslo produktu	Popis	Kč/ks
104109115	200 ml	894,-

Dvojháček, broušená nerez



Číslo produktu	Popis	Kč/ks
104106035	55 mm	338,-

Mýdlenka, broušená nerez/sklo



Číslo produktu	Popis	Kč/ks
104108045	110 mm	599,-

Háček, broušená nerez



Číslo produktu	Popis	Kč/ks
104106165	55 mm	179,-

Držák na kartáčky, broušená nerez/sklo



Číslo produktu	Popis	Kč/ks
104110015		561,-

Čtyřháček, broušená nerez



Číslo produktu	Popis	Kč/ks
104606105	270 mm	678,-

Háček, broušená nerez



Číslo produktu	Popis	Kč/ks
104106025	55 mm	319,-

Držák ručníků, broušená nerez



Číslo produktu	Popis	Kč/ks
104104065	ø 160 mm	624,-

SÉRIE NEO

Držák ručníků dvojitý, broušená nerez



Číslo produktu	Popis	Kč/ks
104204105	445 mm, otočný	1 132,-

WC kartáč, broušená nerez/sklo



Číslo produktu	Popis	Kč/ks
104113015	závěsný	894,-

Držák toaletního papíru, broušená nerez



Číslo produktu	Popis	Kč/ks
104112015	137 mm	894,-

Polička do sprchy, broušená nerez



Číslo produktu	Popis	Kč/ks
104308072	230x120 mm	737,-

Držák toaletního papíru, broušená nerez



Číslo produktu	Popis	Kč/ks
104212035	175 mm, pravý	678,-

Polička do sprchy, rohová, broušená nerez



Číslo produktu	Popis	Kč/ks
104308172	170x170 mm	709,-

Držák toaletního papíru, broušená nerez



Číslo produktu	Popis	Kč/ks
104112045	135 mm	589,-

Koš odpadkový, náslapný, broušená nerez



Číslo produktu	Popis	Kč/ks
104315025	3 l	419,-
104315052	5 l	719,-

Držák toaletního papíru, rezervní, broušená nerez



Číslo produktu	Popis	Kč/ks
104112035	165 mm	561,-



Držák toaletního papíru



Držák toaletního papíru



WC kartáč

Dávkovač mýdla, bronz/sklo



Číslo produktu	Popis	Kč/ks
144109107	200 ml	1 746,-

Háček, bronz



Číslo produktu	Popis	Kč/ks
144106017	65 mm	669,-

Mýdlenka, bronz/sklo



Číslo produktu	Kč/ks
144108027	953,-

Dvojháček, bronz



Číslo produktu	Popis	Kč/ks
144106037	65 mm	738,-

Mýdlenka, bronz



Číslo produktu	Popis	Kč/ks
144108167	140x100 mm	1 247,-

Držák ručníků, bronz



Číslo produktu	Popis	Kč/ks
144104017	300 mm	1 462,-
144104047	600 mm	1 739,-

Držák na kartáčky, bronz/sklo



Číslo produktu	Kč/ks
144110017	958,-

Držák toaletního papíru, bronz



Číslo produktu	Popis	Kč/ks
144112017	140 mm	1 418,-

SÉRIE RETRO

Držák toaletního papíru, bronz



Číslo produktu	Popis	Kč/ks
144112027	135 mm	1 072,-

Polička na ručníky, bronz



Číslo produktu	Popis	Kč/ks
144102187	605 mm	3 456,-

Držák toaletního papíru, rezervní, bronz



Číslo produktu	Popis	Kč/ks
144112037	170 mm	1 066,-

Polička, bronz/sklo



Číslo produktu	Popis	Kč/ks
144102247	600 mm	2 381,-

WC kartáč, bronz/sklo



Číslo produktu	Popis	Kč/ks
144113017	závěsný	1 537,-

Koš odpadkový, nášlapný, bronz



Číslo produktu	Popis	Kč/ks
104315023	3 l	1 293,-

KOSMETICKÁ ZRCÁTKA

Zrcátko kosmetické, chrom

■BEMETA®



Číslo produktu	Popis	Kč/ks
112101149	ø 200 mm, s LED osvětlením	5 659,-

Zvětšuje 5x

Zrcátko kosmetické, oboustranné, bílá

■BEMETA®



Číslo produktu	Popis	Kč/ks
112201514	ø 200 mm	2 257,-

Zvětšuje 1x a 3x

Zrcátko kosmetické, černá

■BEMETA®



Číslo produktu	Popis	Kč/ks
112101140	ø 200 mm, s LED osvětlením	6 793,-

Zvětšuje 5x

Zrcátko kosmetické, oboustranné, chrom

■BEMETA®



Číslo produktu	Popis	Kč/ks
106301122	ø 150 mm	1 009,-

Zvětšuje 1x a 3x

Zrcátko kosmetické, oboustranné, chrom

■BEMETA®



Číslo produktu	Popis	Kč/ks
112201522	ø 180 mm	1 463,-

Zvětšuje 1x a 3x

Zrcátko kosmetické, oboustranné, nerez mat.

■BEMETA®



Číslo produktu	Popis	Kč/ks
106301705	ø 133 mm	2 130,-

Zvětšuje 1x a 3x

Zrcátko kosmetické, oboustranné, černá

■BEMETA®



Číslo produktu	Popis	Kč/ks
112201510	ø 190 mm	3 153,-

Zvětšuje 1x a 3x

Zrcátko kosmetické, oboustranné, bronz

■BEMETA®



Číslo produktu	Popis	Kč/ks
106101697	ø 133 mm	2 132,-

Zvětšuje 1x a 3x

SPRCHOVÉ ZÁSTĚNY A PŘÍSLUŠENSTVÍ



Spolehlivé utěsnění lištou s okapničkou



Odklonitelné křídlo pro snadnější čištění




Soft Close / Open mechanismus

VARIANTY SKEL


POVRCHOVÁ ÚPRAVA
KERMICLEAN




Čiré




Pískované stripe 1



Pískované stripe 3



Pískované stripe 4



Další dekory na dotaz

Dveře sprchové posuvné 2dílné s pevným polem pro umístění do niky, čiré/stříbrný lesk



Číslo produktu	Typ	Šířka vstupu	Šířka v nise	Kč/ks
NI L2L 10020 VPK	1000	405-430 mm	985-1010 mm	24 833,-
NI L2R 10020 VPK	1000	405-430 mm	985-1010 mm	24 833,-
NI L2L 11020 VPK	1100	455-480 mm	1085-1110 mm	24 833,-
NI L2R 11020 VPK	1100	455-480 mm	1085-1110 mm	24 833,-
NI L2L 12020 VPK	1200	505-530 mm	1185-1210 mm	24 833,-
NI L2R 12020 VPK	1200	505-530 mm	1185-1210 mm	24 833,-
NI L2L 13020 VPK	1300	555-580 mm	1285-1310 mm	25 261,-
NI L2R 13020 VPK	1300	555-580 mm	1285-1310 mm	25 261,-
NI L2L 14020 VPK	1400	605-630 mm	1385-1410 mm	25 261,-
NI L2R 14020 VPK	1400	605-630 mm	1385-1410 mm	25 261,-
NI L2L 15020 VPK	1500	655-680 mm	1485-1510 mm	28 257,-
NI L2R 15020 VPK	1500	655-680 mm	1485-1510 mm	28 257,-

L - s pevným polem vlevo, R - s pevným polem vpravo, výška 2000 mm (lze vyrobit i 1850 mm bez příplatku), 6 mm bezpečnostní sklo s povrchovou úpravou kermiclean, profily stříbrné, vysoký lesk

Dveře sprchové posuvné 2dílné s pevným polem pro kombinaci s boční stěnou, čiré/stříbrný lesk



Číslo produktu	Typ	Šířka vstupu	Šířka s boční stěnou	Kč/ks
NI D2L 10020 VPK	1000	395-420 mm	967-992 mm	24 833,-
NI D2R 10020 VPK	1000	395-420 mm	967-992 mm	24 833,-
NI D2L 11020 VPK	1100	445-470 mm	1067-1092 mm	24 833,-
NI D2R 11020 VPK	1100	445-470 mm	1067-1092 mm	24 833,-
NI D2L 12020 VPK	1200	495-520 mm	1167-1192 mm	24 833,-
NI D2R 12020 VPK	1200	495-520 mm	1167-1192 mm	24 833,-
NI D2L 13020 VPK	1300	545-570 mm	1267-1292 mm	25 261,-
NI D2R 13020 VPK	1300	545-570 mm	1267-1292 mm	25 261,-
NI D2L 14020 VPK	1400	595-620 mm	1367-1392 mm	25 261,-
NI D2R 14020 VPK	1400	595-620 mm	1367-1392 mm	25 261,-

L - s pevným polem vlevo, R - s pevným polem vpravo, výška 2000 mm (lze vyrobit i 1850 mm bez příplatku), 6 mm bezpečnostní sklo s povrchovou úpravou kermiclean, profily stříbrné, vysoký lesk

SÉRIE NICA

Pevná boční stěna pro kombinaci s dveřmi NI D2., čirá/stříbrný lesk



Číslo produktu	Typ	Šířka s dveřmi v 90°	Kč/ks
NI TWL 08020 VPK	800	752-777 mm	13 415,-
NI TWR 08020 VPK	800	752-777 mm	13 415,-
NI TWL 09020 VPK	900	852-877 mm	13 415,-
NI TWR 09020 VPK	900	852-877 mm	13 415,-
NI TWL 10020 VPK	1000	952-977 mm	15 984,-
NI TWR 10020 VPK	1000	952-977 mm	15 984,-

L - s pevným polem vlevo, R - s pevným polem vpravo, výška 2000 mm (lze vyrobit i 1850 mm bez příplatku), 6 mm bezpečnostní sklo s povrchovou úpravou kermiclean, profily stříbrné, vysoký lesk

SÉRIE WALK-IN XC



Bezpečnostní kalené sklo



Konstrukce bez použití vzpěry



Úzké profily s elegantním designem

Stěna boční samostatná WALK-IN bez potřeby vzpěry, čirá/aluchrom



Číslo produktu	Typ	Kč/ks
XCWIO08020VPK	800	19 838,-
XCWIO09020VPK	900	30 098,-
XCWIO10020VPK	1000	30 098,-
XCWIO11020VPK	1100	30 098,-
XCWIO12020VPK	1200	30 098,-
XCWIO14020VPK	1400	30 098,-

Výška 2000 mm, 10 mm bezpečnostní sklo s povrchovou úpravou kermiclean, profily stříbrné, vysoký lesk



Ergonomické madlo



Odklonitelné křídlo pro snadnější čištění




Soft Close / Open mechanism

VARIANTY SKEL


POVRCHOVÁ ÚPRAVA
AQUAPERLE



Hladké čiré



Shade




Screen

BARVY PROFILŮ

WHITE LINE



BLACK LINE



ALUCHROM



GOLD LINE



Kout sprchový rohový s posuvnými dveřmi (kout tvoří D+G), čirý/aluchrom



Číslo produktu	Typ	Šířka vstupu	Kč/ks
CAE2D0905007	900	487 mm	16 976,-
CAE2G0905007	900	487 mm	16 976,-
CAE2D1005007	1000	557 mm	17 606,-
CAE2G1005007	1000	557 mm	17 606,-

G - s pevným polem vlevo, D - s pevným polem vpravo, šířka vstupu při použití stejně velkých dílů, výška 2000 mm, 6 mm bezpečnostní sklo s povrchovou úpravou aquaperle, profily aluchrom (lze dodat i v matné bílé, matné černé nebo zlaté)

Kout sprchový rohový s kyvnými dveřmi (kout tvoří D+G), čirý/aluchrom



Číslo produktu	Typ	Šířka vstupu	Kč/ks
CA13D0905007	900	810 mm	24 345,-
CA13G0905007	900	810 mm	24 345,-
CA13D1005007	1000	910 mm	25 071,-
CA13G1005007	1000	910 mm	25 071,-

G - s pevným polem vlevo, D - s pevným polem vpravo, šířka vstupu při použití stejně velkých dílů, výška 2000 mm, 6 mm bezpečnostní sklo s povrchovou úpravou aquaperle, profily aluchrom (lze dodat i v matné bílé, matné černé nebo zlaté)

SÉRIE CADURA

Dveře sprchové kyvné pro kombinaci s boční stěnou nebo do niky (s profilem V2CA), čiré/aluchrom



Číslo produktu	Typ	Šířka vstupu	Šířka v nice	Šířka s boční stěnou	Kč/ks
CA13D0905007	900	583 mm	875-905 mm	860-875 mm	24 345,-
CA13G0905007	900	583 mm	875-905 mm	860-875 mm	24 345,-
CA13D1005007	1000	683 mm	975-1005 mm	960-975 mm	25 071,-
CA13G1005007	1000	683 mm	975-1005 mm	960-975 mm	25 071,-
CA13D1205007	1200	783 mm	1175-1205 mm	1160-1175 mm	26 245,-
CA13G1205007	1200	783 mm	1175-1205 mm	1160-1175 mm	26 245,-
CA13D1405007	1400	883 mm	1375-1405 mm	1360-1375 mm	27 552,-
CA13G1405007	1400	883 mm	1375-1405 mm	1360-1375 mm	27 552,-

G - s pevným polem vlevo, D - s pevným polem vpravo, výška 2000 mm, 6 mm bezpečnostní sklo s povrchovou úpravou aquaperle, profily aluchrom (lze dodat i v matné bílé, matné černé nebo zlaté)

Profil nástěnný pro montáž dveří do niky, aluchrom

Číslo produktu	Typ	Kč/ks
V2.CA.50	2000	2 989,-


Dveře sprchové jednokřídlé, kyvné, čiré/aluchrom



Číslo produktu	Rozměr	Šířka vstupu	Šířka v nice	Šířka s boční stěnou	Kč/ks
CA1CD0805007	800	684 mm	775-800 mm	760-775 mm	21 828,-
CA1CG0805007	800	684 mm	775-800 mm	760-775 mm	21 828,-
CA1CD0905007	900	784 mm	875-900 mm	860-875 mm	22 446,-
CA1CG0905007	900	784 mm	875-900 mm	860-875 mm	22 446,-
CA1CD1005007	1000	884 mm	975-1000 mm	960-975 mm	23 063,-
CA1CG1005007	1000	884 mm	975-1000 mm	960-975 mm	23 063,-

Výška 2000 mm, 6 mm bezpečnostní sklo s povrchovou úpravou aquaperle, profily aluchrom (lze dodat i v matné bílé, matné černé nebo zlaté)

Dveře sprchové dvoukřídlé, kyvné, čiré/aluchrom



Číslo produktu	Typ	Šířka vstupu	Šířka v nice	Šířka s boční stěnou	Kč/ks
CA2C0905007	900	744 mm	880-910 mm	860-875 mm	27 273,-
CA2C1005007	1000	844 mm	980-1010 mm	960-975 mm	27 540,-

Výška 2000 mm, 6 mm bezpečnostní sklo s povrchovou úpravou aquaperle, profily aluchrom (lze dodat i v matné bílé, matné černé nebo zlaté)

Dveře sprchové kyvné s pantem u zdi pro kombinaci s boční stěnou nebo do niky, čiré/aluchrom



Číslo produktu	Typ	Šířka vstupu	Šířka v nice	Šířka s boční stěnou	Kč/ks
CA31CD1005007	1000	684 mm	970-1000 mm	960-975 mm	32 029,-
CA31CG1005007	1000	684 mm	970-1000 mm	960-975 mm	32 029,-
CA31CD1205007	1200	784 mm	1170-1200 mm	1160-1175 mm	33 408,-
CA31CG1205007	1200	784 mm	1170-1200 mm	1160-1175 mm	33 408,-

G - panty vlevo s pevným polem vpravo, D - panty vpravo s pevným polem vlevo, výška 2000 mm, 6 mm bezpečnostní sklo s povrchovou úpravou aquaperle, profily aluchrom (lze dodat i v matné bílé, matné černé nebo zlaté)

SÉRIE CADURA

Pevná boční stěna na straně madla pro kombinaci s kyvnými dveřmi, čírá/aluchrom



Číslo produktu	Typ	Šířka s dveřmi v 90°	Kč/ks
CAT10805007	800	760-775 mm	14 871,-
CAT10905007	900	860-875 mm	15 403,-
CAT11005007	1000	960-975 mm	16 033,-
CAT11205007	1200	1160-1175 mm	17 097,-

Výška 1984 mm, 6 mm bezpečnostní sklo s povrchovou úpravou aquaperle, profily aluchrom (lze dodat i v matné bílé, matné černé nebo zlaté)

Pevná boční stěna na straně pantů pro kombinaci s kyvnými dveřmi, čírá/aluchrom



Číslo produktu	Typ	Šířka s boční stěnou	Kč/ks
CAT20805007	800	760-775 mm	14 605,-
CAT20905007	900	860-875 mm	15 125,-
CAT21005007	1000	960-975 mm	15 791,-

Dveře sprchové posuvné 2dílné s pevným polem, čírá/aluchrom



Číslo produktu	Typ	Šířka vstupu	Šířka v nice	Šířka s boční stěnou	Kč/ks
CAS2D1105007	1100	475 mm	1064-1109 mm	1070-1115 mm	20 122,-
CAS2G1105007	1100	475 mm	1064-1109 mm	1070-1115 mm	20 122,-
CAS2D1205007	1200	525 mm	1164-1209 mm	1170-1215 mm	20 691,-
CAS2G1205007	1200	525 mm	1164-1209 mm	1170-1215 mm	20 691,-
CAS2D1305007	1300	575 mm	1264-1309 mm	1270-1315 mm	21 405,-
CAS2G1305007	1300	575 mm	1264-1309 mm	1270-1315 mm	21 405,-
CAS2D1405007	1400	625 mm	1364-1409 mm	1370-1415 mm	21 974,-
CAS2G1405007	1400	625 mm	1364-1409 mm	1370-1415 mm	21 974,-
CAS2D1505007	1500	675 mm	1464-1509 mm	1470-1515 mm	22 554,-
CAS2G1505007	1500	675 mm	1464-1509 mm	1470-1515 mm	22 554,-
CAS2D1605007	1600	725 mm	1564-1609 mm	1570-1615 mm	23 135,-
CAS2G1605007	1600	725 mm	1564-1609 mm	1570-1615 mm	23 135,-

G - s pevným polem vlevo, D - s pevným polem vpravo, výška 2000 mm, 6 mm bezpečnostní sklo s povrchovou úpravou aquaperle, profily aluchrom (lze dodat i v matné bílé, matné černé nebo zlaté)

Pevná boční stěna pro kombinaci s posuvnými dveřmi, čírá/aluchrom



Číslo produktu	Typ	Šířka s dveřmi v 90°	Kč/ks
CAST0805007	800	761-780 mm	12 753,-
CAST0905007	900	861-880 mm	13 697,-
CAST1005007	1000	961-980 mm	14 435,-
CAST1105007	1100	1061-1080 mm	15 186,-
CAST1205007	1200	1161-1180 mm	16 117,-

Výška 2000 mm, 6 mm bezpečnostní sklo s povrchovou úpravou aquaperle, profily aluchrom (lze dodat i v matné bílé, matné černé nebo zlaté)



Stabilizační vzpěra



Detail spodní hrany



Vyrovnávací profil


Stěna boční samostatná WALK-IN vč. vodorovné vzpěry, čirá/aluchrom



Číslo produktu	Typ	Kč/ks
STR4P0805007	800	12 911,-
STR4P0905007	900	13 576,-
STR4P1005007	1000	14 218,-
STR4P1105007	1100	14 883,-
STR4P1205007	1200	15 549,-
STR4P1305007	1300	16 214,-
STR4P1405007	1400	16 867,-

Výška 2000 mm, 8 mm bezpečnostní sklo s povrchovou úpravou anti-plaque, profily aluchrom. Vodorovná vzpěra 1250 mm (lze zkrátit)

Stěna boční samostatná WALK-IN vč. vodorovné vzpěry, čirá/černá matná




Číslo produktu	Typ	Kč/ks
STR4P0800607	800	12 911,-
STR4P0900607	900	13 576,-
STR4P1000607	1000	14 218,-
STR4P1100607	1100	14 883,-
STR4P1200607	1200	15 549,-
STR4P1300607	1300	16 214,-
STR4P1400607	1400	16 867,-

Výška 2000 mm, 8 mm bezpečnostní sklo s povrchovou úpravou anti-plaque, profily černá matná, k dispozici i v bílé matné. Vodorovná vzpěra 1250 mm (lze zkrátit)

PŘÍSLUŠENSTVÍ

Stojan EASY



Číslo produktu	Typ	Kč/ks
KASF.06.1000	1000, černá mat, umístění vpředu	6 062,-
KASF.50.1000	1000, aluchrom, umístění vpředu	6 062,-
KASW.06.1000	1000, černá mat, umístění na stěnu	4 586,-
KASW.50.1000	1000, aluchrom, umístění na stěnu	4 586,-

Stojan s umístěním vpředu obsahuje: dvě poličky, mýdelku a držák ručníků
Stojan s umístěním na stěnu obsahuje: dvě poličky a mýdelku



Madlo



Prahová lišta



Rohová vzpěra

Dveře sprchové jednokřídlé s pevným polem pro kombinaci s boční stěnou nebo do niky (s profilem V.ESC.50), čiré/aluchrom



Číslo produktu	Typ	Šířka vstupu	Šířka v nice	Šířka s boční stěnou	Kč/ks
ES13D0805007	800	495 mm	779-800 mm	757-775 mm	23 680,-
ES13G0805007	800	495 mm	779-800 mm	757-775 mm	23 680,-
ES13D0905007	900	495 mm	879-900 mm	857-875 mm	24 103,-
ES13G0905007	900	495 mm	879-900 mm	857-875 mm	24 103,-
ES13D1005007	1000	595 mm	979-1000 mm	957-975 mm	24 696,-
ES13G1005007	1000	595 mm	979-1000 mm	957-975 mm	24 696,-
ES13D1205007	1200	695 mm	1179-1200 mm	1157-1175 mm	25 555,-
ES13G1205007	1200	695 mm	1179-1200 mm	1157-1175 mm	25 555,-
ES13D1405007	1400	695 mm	1379-1400 mm	1357-1375 mm	26 705,-
ES13G1405007	1400	695 mm	1379-1400 mm	1357-1375 mm	26 705,-

G - s pevným polem vlevo, D - s pevným polem vpravo, výška 2000 mm, 8 a 6 mm bezpečnostní sklo s povrchovou úpravou aquaperle, profily aluchrom

Dveře sprchové jednokřídlé pro kombinaci s boční stěnou nebo do niky (s profilem V.ESC.50), čiré/aluchrom



Číslo produktu	Typ	Šířka vstupu	Šířka v nice	Šířka s boční stěnou	Kč/ks
ES1CD0705007	700	595 mm	681-700 mm	657-675 mm	20 570,-
ES1CG0705007	700	595 mm	681-700 mm	657-675 mm	20 570,-
ES1CD0755007	750	645 mm	731-750 mm	707-725 mm	20 909,-
ES1CG0755007	750	645 mm	731-750 mm	707-725 mm	20 909,-
ES1CD0805007	800	695 mm	781-800 mm	757-775 mm	21 078,-
ES1CG0805007	800	695 mm	781-800 mm	757-775 mm	21 078,-
ES1CD0905007	900	795 mm	881-900 mm	857-875 mm	21 756,-
ES1CG0905007	900	795 mm	881-900 mm	857-875 mm	21 756,-
ES1CD1005007	1000	895 mm	981-1000 mm	957-975 mm	22 228,-
ES1CG1005007	1000	895 mm	981-1000 mm	957-975 mm	22 228,-

G - panty vlevo, D - panty vpravo, výška 2000 mm, 6 mm bezpečnostní sklo s povrchovou úpravou aquaperle, profily aluchrom

Pevná boční stěna pro kombinaci s dveřmi, čirá/aluchrom



Číslo produktu	Typ	Šířka s dveřmi v 90°	Kč/ks
EST107505007	750	707-725 mm	14 036,-
EST108005007	800	757-775 mm	14 326,-
EST109005007	900	857-875 mm	14 750,-
EST110005007	1000	957-975 mm	15 319,-
EST112005007	1200	1157-1175 mm	16 202,-

Výška 2000 mm, 6 mm bezpečnostní sklo s povrchovou úpravou aquaperle, profily aluchrom

Profil nástěnný pro montáž dveří do niky, aluchrom

Číslo produktu	Výška	Kč/ks
V.ESC.50	2000 mm	2 577,-



Elegantní a moderní madlo




Integrované panty se zdvihovým mechanismem



Rohová vzpěra

VARIANTY SKEL

POVRCHOVÁ ÚPRAVA
AQUAPERLE




Hladké čiré

BARVY PROFILŮ

BLACK LINE



Dveře sprchové jednokřídlé s pevným polem s L-kováním, čiré/černá matná



Číslo produktu	Typ	Šířka vstupu	Šířka v nice	Šířka s boční stěnou	Kč/ks
AN13WD08000607	800	510 mm	795-805 mm	773-783 mm	14 847,-
AN13WG08000607	800	510 mm	795-805 mm	773-783 mm	14 847,-
AN13WD09000607	900	560 mm	895-905 mm	873-883 mm	15 282,-
AN13WG09000607	900	560 mm	895-905 mm	873-883 mm	15 282,-
AN13WD10000607	1000	660 mm	995-1005 mm	973-983 mm	15 742,-
AN13WG10000607	1000	660 mm	995-1005 mm	973-983 mm	15 742,-
AN13WD12000607	1200	760 mm	1195-1205 mm	1173-1183 mm	16 601,-
AN13WG12000607	1200	760 mm	1195-1205 mm	1173-1183 mm	16 601,-

Výška 2000 mm, 6 mm bezpečnostní sklo s povrchovou úpravou anti-plaque, profily černá mat

Pevná boční stěna pro kombinaci s dveřmi s L-kováním, čirá/černá matná



Číslo produktu	Typ	Šířka s dveřmi v 90°	Kč/ks
ANTW08000607	800	773-783 mm	9 523,-
ANTW09000607	900	873-883 mm	9 813,-
ANTW10000607	1000	973-983 mm	10 237,-

Výška 2000 mm, 6 mm bezpečnostní sklo s povrchovou úpravou aquaperle, profily černá mat



Prahová lišta pro zlepšení těsnosti



Odklonitelné křídlo pro snadnější čištění




Zdvihový mechanismus

VARIANTY SKEL


POVRCHOVÁ ÚPRAVA
KERMICLEAN




Čiré




Pískované stripe 1



Pískované stripe 3



Pískované stripe 4



Další dekory na dotaz

Kout sprchový čtvrtkruhový s posuvnými dveřmi, čirý/stříbrný lesk



Číslo produktu	Typ	Šířka vstupu	Kč/ks
LI C55 08020 VPK	800 × 800	380 mm	23 825,-
LI C55 09020 VPK	900 × 900	540 mm	23 825,-
LI C55 10120 VPK	1000 × 1000	680 mm	24 648,-

Rádus 550 mm, výška 2000 mm (lze vyrobit i 1850 mm bez příplatku), 4 mm bezpečnostní sklo s povrchovou úpravou kermiclean, profily stříbrné, vysoký lesk

Kout sprchový rohový s posuvnými dveřmi (kout tvoří R+L), čiré/stříbrný lesk



Číslo produktu	Typ	Šířka vstupu	Kč/ks
LI C2L 08020 VPK	800	431 mm	11 350,-
LI C2R 08020 VPK	800	431 mm	11 350,-
LI C2L 09020 VPK	900	502 mm	11 350,-
LI C2R 09020 VPK	900	502 mm	11 350,-
LI C2L 10020 VPK	1000	573 mm	12 354,-
LI C2R 10020 VPK	1000	573 mm	12 354,-
LI C2L 12020 VPK	1200	714 mm	12 354,-
LI C2R 12020 VPK	1200	714 mm	12 354,-

L - s pevným polem vlevo, R - s pevným polem vpravo, šířka vstupu při použití stejných velikých dílů, výška 2000 mm (lze vyrobit i 1850 mm bez příplatku), 4 mm bezpečnostní sklo s povrchovou úpravou kermiclean, profily stříbrné, vysoký lesk

SÉRIE LIGA

Kout sprchový rohový se zalamovacími kyvnými dveřmi (kout tvoří R+L), čiré/stříbrný lesk



Číslo produktu	Typ	Šířka vstupu	Kč/ks
LI 2CL 08020 VPK	800	968 mm	19 780,-
LI 2CR 08020 VPK	800	968 mm	19 780,-
LI 2CL 09020 VPK	900	1109 mm	19 780,-
LI 2CR 09020 VPK	900	1109 mm	19 780,-
LI 2CL 10020 VPK	1000	1251 mm	21 278,-
LI 2CR 10020 VPK	1000	1251 mm	21 278,-
LI 2CL 12020 VPK	1200	1534 mm	21 278,-
LI 2CR 12020 VPK	1200	1534 mm	21 278,-

L - uchycení vlevo, R - uchycení vpravo, šířka vstupu při použití stejně velkých dílů, výška 2000 mm (lze vyrobit i 1850 mm bez příplatku), 5 mm bezpečnostní sklo s povrchovou úpravou kermiclean, profily stříbrné, vysoký lesk

Dveře sprchové posuvné 2dílné s pevným polem, čiré/stříbrný lesk



Číslo produktu	Typ	Šířka vstupu	Šířka v nise	Šířka s boční stěnou	Kč/ks
LI D2L 11020 VPK	1100	445 mm	1060-1110 mm	1048-1098 mm	15 791,-
LI D2R 11020 VPK	1100	445 mm	1060-1110 mm	1048-1098 mm	15 791,-
LI D2L 11520 VPK	1150	470 mm	1110-1160 mm	1098-1148 mm	15 791,-
LI D2R 11520 VPK	1150	470 mm	1110-1160 mm	1098-1148 mm	15 791,-
LI D2L 12020 VPK	1200	495 mm	1160-1210 mm	1148-1198 mm	15 791,-
LI D2R 12020 VPK	1200	495 mm	1160-1210 mm	1148-1198 mm	15 791,-
LI D2L 12520 VPK	1250	520 mm	1210-1260 mm	1198-1248 mm	15 791,-
LI D2R 12520 VPK	1250	520 mm	1210-1260 mm	1198-1248 mm	15 791,-
LI D2L 13020 VPK	1300	545 mm	1260-1310 mm	1248-1298 mm	17 025,-
LI D2R 13020 VPK	1300	545 mm	1260-1310 mm	1248-1298 mm	17 025,-
LI D2L 13520 VPK	1350	570 mm	1310-1360 mm	1298-1348 mm	17 025,-
LI D2R 13520 VPK	1350	570 mm	1310-1360 mm	1298-1348 mm	17 025,-
LI D2L 14020 VPK	1400	595 mm	1360-1410 mm	1348-1398 mm	17 025,-
LI D2R 14020 VPK	1400	595 mm	1360-1410 mm	1348-1398 mm	17 025,-
LI D2L 14520 VPK	1450	620 mm	1410-1460 mm	1398-1448 mm	17 025,-
LI D2R 14520 VPK	1450	620 mm	1410-1460 mm	1398-1448 mm	17 025,-
LI D2L 15020 VPK	1500	645 mm	1460-1510 mm	1448-1498 mm	17 025,-
LI D2R 15020 VPK	1500	645 mm	1460-1510 mm	1448-1498 mm	17 025,-
LI D2L 15520 VPK	1550	670 mm	1510-1560 mm	1498-1548 mm	17 025,-
LI D2R 15520 VPK	1550	670 mm	1510-1560 mm	1498-1548 mm	17 025,-
LI D2L 16020 VPK	1600	695 mm	1560-1610 mm	1548-1598 mm	17 025,-
LI D2R 16020 VPK	1600	695 mm	1560-1610 mm	1548-1598 mm	17 025,-

L - s pevným polem vlevo, R - s pevným polem vpravo, výška 2000 mm (lze vyrobit i 1850 mm bez příplatku), 4 mm bezpečnostní sklo s povrchovou úpravou kermiclean, profily stříbrné, vysoký lesk

Dveře sprchové kyvné 1křídlo, čiré/stříbrný lesk




Číslo produktu	Typ	Šířka vstupu	Šířka v nise	Šířka s boční stěnou	Kč/ks
LI 1WL 07020 VPK	700	542 mm	660-710 mm	648-698 mm	13 600,-
LI 1WR 07020 VPK	700	542 mm	660-710 mm	648-698 mm	13 600,-
LI 1WL 07520 VPK	750	592 mm	710-760 mm	698-748 mm	13 600,-
LI 1WR 07520 VPK	750	592 mm	710-760 mm	698-748 mm	13 600,-
LI 1WL 08020 VPK	800	642 mm	760-810 mm	748-798 mm	13 600,-
LI 1WR 08020 VPK	800	642 mm	760-810 mm	748-798 mm	13 600,-
LI 1WL 08520 VPK	850	692 mm	810-860 mm	798-848 mm	13 600,-
LI 1WR 08520 VPK	850	692 mm	810-860 mm	798-848 mm	13 600,-
LI 1WL 09020 VPK	900	742 mm	860-910 mm	848-898 mm	13 600,-
LI 1WR 09020 VPK	900	742 mm	860-910 mm	848-898 mm	13 600,-
LI 1WL 09520 VPK	950	792 mm	910-960 mm	898-948 mm	13 600,-
LI 1WR 09520 VPK	950	792 mm	910-960 mm	898-948 mm	13 600,-
LI 1WL 10020 VPK	1000	842 mm	960-1010 mm	948-998 mm	14 762,-
LI 1WR 10020 VPK	1000	842 mm	960-1010 mm	948-998 mm	14 762,-
LI 1WL 10520 VPK	1050	892 mm	1010-1060 mm	998-1048 mm	14 762,-
LI 1WR 10520 VPK	1050	892 mm	1010-1060 mm	998-1048 mm	14 762,-

L - panty vlevo, R - panty vpravo, výška 2000 mm (lze vyrobit i 1850 mm bez příplatku), 5 mm bezpečnostní sklo s povrchovou úpravou kermiclean, profily stříbrné, vysoký lesk

SÉRIE LIGA

Dveře sprchové jednokřídlé s pevným polem, čiré/stříbrný lesk



Číslo produktu	Typ	Šířka vstupu	Šířka v nise	Šířka s boční stěnou	Kč/ks
LI STL 07520 VPK	750	438 mm	710-760 mm	698-748 mm	19 215,-
LI STR 07520 VPK	750	438 mm	710-760 mm	698-748 mm	19 215,-
LI STL 08020 VPK	800	488 mm	760-810 mm	748-798 mm	19 215,-
LI STR 08020 VPK	800	488 mm	760-810 mm	748-798 mm	19 215,-
LI STL 08520 VPK	850	488 mm	810-860 mm	798-848 mm	19 215,-
LI STR 08520 VPK	850	488 mm	810-860 mm	798-848 mm	19 215,-
LI STL 09020 VPK	900	538 mm	860-910 mm	848-898 mm	19 215,-
LI STR 09020 VPK	900	538 mm	860-910 mm	848-898 mm	19 215,-
LI STL 10020 VPK	1000	588 mm	960-1010 mm	948-998 mm	20 594,-
LI STR 10020 VPK	1000	588 mm	960-1010 mm	948-998 mm	20 594,-
LI STL 11020 VPK	1100	588 mm	1060-1110 mm	1048-1098 mm	20 594,-
LI STR 11020 VPK	1100	588 mm	1060-1110 mm	1048-1098 mm	20 594,-
LI STL 12020 VPK	1200	638 mm	1160-1210 mm	1148-1198 mm	20 594,-
LI STR 12020 VPK	1200	638 mm	1160-1210 mm	1148-1198 mm	20 594,-

L - panty vlevo, R - panty vpravo, výška 2000 mm (lze vyrobit i 1850 mm bez příplatku), 5 mm bezpečnostní sklo s povrchovou úpravou kermiclean, profily stříbrné, vysoký lesk

Dveře sprchové zalamovací, kyvné, čiré/stříbrný lesk



Číslo produktu	Typ	Šířka vstupu	Šířka v nise	Šířka s boční stěnou	Kč/ks
LI 2SL 07020 VPK	700	542 mm	660-710 mm	648-698 mm	21 878,-
LI 2SR 07020 VPK	700	542 mm	660-710 mm	648-698 mm	21 878,-
LI 2SL 08020 VPK	800	642 mm	760-810 mm	748-798 mm	21 878,-
LI 2SR 08020 VPK	800	642 mm	760-810 mm	748-798 mm	21 878,-
LI 2SL 09020 VPK	900	742 mm	860-910 mm	848-898 mm	21 878,-
LI 2SR 09020 VPK	900	742 mm	860-910 mm	848-898 mm	21 878,-
LI 2SL 10020 VPK	1000	842 mm	960-1010 mm	948-998 mm	22 778,-
LI 2SR 10020 VPK	1000	842 mm	960-1010 mm	948-998 mm	22 778,-
LI 2SL 12020 VPK	1200	1042 mm	1160-1210 mm	1148-1198 mm	22 778,-
LI 2SR 12020 VPK	1200	1042 mm	1160-1210 mm	1148-1198 mm	22 778,-

L - panty vlevo, R - panty vpravo, výška 2000 mm (lze vyrobit i 1850 mm bez příplatku), 5 mm bezpečnostní sklo s povrchovou úpravou kermiclean, profily stříbrné, vysoký lesk

Dveře sprchové kyvné, čiré/stříbrný lesk



Číslo produktu	Typ	Šířka vstupu	Šířka v nise	Šířka s boční stěnou	Kč/ks
LI PTD 08020 VPK	800	628 mm	760-810 mm	748-798 mm	17 025,-
LI PTD 08520 VPK	850	678 mm	810-860 mm	798-848 mm	17 025,-
LI PTD 09020 VPK	900	728 mm	860-910 mm	848-898 mm	17 025,-
LI PTD 09520 VPK	950	778 mm	910-960 mm	898-948 mm	18 150,-
LI PTD 10020 VPK	1000	828 mm	960-1010 mm	948-998 mm	18 150,-
LI PTD 10520 VPK	1050	878 mm	1010-1060 mm	998-1048 mm	18 150,-

Výška 2000 mm (lze vyrobit i 1850 mm bez příplatku), 4 mm bezpečnostní sklo s povrchovou úpravou kermiclean, profily stříbrné, vysoký lesk

SÉRIE LIGA

Pevná boční stěna pro kombinaci s dveřmi, čirá/stříbrný lesk



Číslo produktu	Typ	Šířka s dveřmi v 90°	Kč/ks
LI TWD 08020 VPK	800	763-788 mm	9 607,-
LI TWD 09020 VPK	900	863-888 mm	9 607,-
LI TWD 10020 VPK	1000	963-988 mm	10 842,-
LI TWD 11020 VPK	1100	1063-1088 mm	10 842,-
LI TWD 12020 VPK	1200	1163-1188 mm	10 842,-

Výška 2000 mm (lze vyrobit i 1850 mm bez příplatku), 4 mm bezpečnostní sklo s povrchovou úpravou kermiclean, profily stříbrné, vysoký lesk

Stěna boční samostatná WALK-IN včetně vodorovné vzpěry, čirá/stříbrný lesk



Číslo produktu	Typ	Kč/ks
LI TWF 08020 VPK	800	11 350,-
LI TWF 09020 VPK	900	11 350,-
LI TWF 10020 VPK	1000	13 056,-
LI TWF 12020 VPK	1200	13 056,-

Výška 2000 mm (lze vyrobit i 1850 mm bez příplatku), 5 mm bezpečnostní sklo s povrchovou úpravou kermiclean, profily stříbrné, vysoký lesk.
Vodorovná vzpěra 1 200 mm (lze zkrátit)

Stabilizační vzpěra zeď/sklo

Číslo produktu	Typ	Kč/ks
ZDSSVSLI	do 1200	3 440,-
ZDSSVSLI070VK	700	3 752,-



Ergonomické madlo



Odklonitelné křídlo pro snadnější čištění



Doraz pojezdu dveří

VARIANTY SKEL


POVRCHOVÁ ÚPRAVA
AQUAPERLE



Hladké čiré



Durlux (bez příplatku)



Další dekory na dotaz

BARVY PROFILŮ

MATNÝ ELOX



BÍLÁ



ALUCHROM



Kout sprchový čtvrtkruhový s posuvnými dveřmi, čirý/aluchrom



Číslo produktu	Typ	Šířka vstupu	Kč/ks
TOPR550805007	800 × 800	403 mm	21 054,-
TOPR550905007	900 × 900	556 mm	22 070,-
TOPR551005007	1000 × 1000	566 mm	23 184,-

Rádus 550 mm, výška 1900 mm, 6 mm bezpečnostní sklo s povrchovou úpravou aquaperle, profily aluchrom

Kout sprchový rohový s posuvnými dveřmi (kout tvoří D+G), čirý/aluchrom



Číslo produktu	Typ	Šířka vstupu	Kč/ks
TOPG08005007	800	407 mm	9 523,-
TOPD08005007	800	407 mm	9 523,-
TOPG09005007	900	477 mm	9 970,-
TOPD09005007	900	477 mm	9 970,-
TOPG10005007	1000	548 mm	10 454,-
TOPD10005007	1000	548 mm	10 454,-
TOPG12005007	1200	689 mm	11 120,-
TOPD12005007	1200	689 mm	11 120,-

G - levý díl, D - pravý díl, šířka vstupu při použití stejně velkých dílů, výška 1900 mm, 6 mm bezpečnostní sklo s povrchovou úpravou aquaperle, profily aluchrom

SÉRIE TOP LINE


Dveře sprchové posuvné 3dílné, čiré/aluchrom



Číslo produktu	Typ	Šířka vstupu	Šířka v nice	Šířka s boční stěnou	Kč/ks
TOPS308005007	800	413 mm	775-825 mm	763-788 mm	11 858,-
TOPS309005007	900	479 mm	875-925 mm	863-888 mm	12 197,-
TOPS310005007	1000	545 mm	975-1025 mm	963-988 mm	12 632,-
TOPS311005007	1100	607 mm	1075-1125 mm	1063-1088 mm	13 697,-
TOPS312005007	1200	677 mm	1175-1225 mm	1163-1188 mm	13 697,-

Výška 1900 mm, 3 mm bezpečnostní sklo s povrchovou úpravou aquaperle, profily aluchrom

Dveře sprchové posuvné 2dílné s pevným polem, čiré/aluchrom



Číslo produktu	Typ	Šířka vstupu	Šířka v nice	Šířka s boční stěnou	Kč/ks
TOPS212005007	1200	480 mm	1175-1225 mm	1163-1188 mm	15 016,-
TOPS214005007	1400	580 mm	1375-1425 mm	1363-1388 mm	15 887,-
TOPS216005007	1600	680 mm	1575-1625 mm	1563-1588 mm	16 771,-

Výška 1900 mm, 5 mm bezpečnostní sklo s povrchovou úpravou aquaperle, profily aluchrom

Pevná boční stěna pro kombinaci s dveřmi, čiré/aluchrom



Číslo produktu	Typ	Šířka s dveřmi v 90°	Kč/ks
TOPF08005007	800	763-788 mm	7 950,-
TOPF09005007	900	863-888 mm	8 313,-
TOPF10005007	1000	963-988 mm	8 833,-
TOPF12005007	1200	1163-1188 mm	9 329,-

Výška 1900 mm, 5 mm bezpečnostní sklo s povrchovou úpravou aquaperle, profily aluchrom



Ergonomické madlo



Odklonitelné křídlo pro snadnější čištění




Rohová vzpěra

VARIANTY SKEL


POVRCHOVÁ ÚPRAVA
AQUAPERLE



Hladké čiré




Screen



Bílé linky

BARVY PROFILŮ

ALUCHROM



Kout sprchový čtvrtkruhový s posuvnými dveřmi, čirý/aluchrom



Číslo produktu	Typ	Šířka vstupu	Kč/ks
D22SRB550805007	800	416 mm	18 404,-
D22SRB550905007	900	551 mm	19 251,-
D22SRB551005007	1000	551 mm	19 917,-

Rádus 550 mm, výška 2000 mm, 6 mm bezpečnostní sklo s povrchovou úpravou aquaperle, profily aluchrom

Kout sprchový rohový s posuvnými dveřmi, čirý/aluchrom



Číslo produktu	Typ	Šířka vstupu	Kč/ks
D22SE2B0805007	800	418 mm	17 412,-
D22SE2B0905007	900	489 mm	18 247,-

Výška 2000 mm, 6 mm bezpečnostní sklo s povrchovou úpravou aquaperle, profily aluchrom

SÉRIE DIVERA

Dveře sprchové zalamovací, čiré/aluchrom



Číslo produktu	Typ	Šířka vstupu	Šířka v nice	Šířka s boční stěnou	Kč/ks
D22K0805007	800	550 mm	760-820 mm	764-794 mm	10 261,-
D22K0905007	900	650 mm	860-920 mm	864-894 mm	10 709,-
D22K1005007	1000	750 mm	960-1020 mm	964-994 mm	11 144,-

Výška 2000 mm, 6 mm bezpečnostní sklo s povrchovou úpravou aquaperle, profily aluchrom

Dveře sprchové dvoukřídle, kyvné, čiré/aluchrom



Číslo produktu	Typ	Šířka vstupu	Šířka v nice	Šířka s boční stěnou	Kč/ks
D22T20705007	700	505 mm	660-720 mm	664-694 mm	10 951,-
D22T20805007	800	605 mm	760-820 mm	764-794 mm	11 205,-
D22T20905007	900	705 mm	860-920 mm	864-894 mm	11 568,-
D22T21005007	1000	805 mm	960-1020 mm	964-994 mm	11 810,-
D22T21205007	1200	1005 mm	1160-1220 mm	1164-1194 mm	12 173,-

Výška 2000 mm, 6 mm bezpečnostní sklo s povrchovou úpravou aquaperle, profily aluchrom

Dveře sprchové posuvné 2dílné s pevným polem, čiré/aluchrom



Číslo produktu	Typ	Šířka vstupu	Šířka v nice	Šířka s boční stěnou	Kč/ks
D22S2B1005007	1000	384 mm	960-1020 mm	964-994 mm	13 129,-
D22S2B1205007	1200	484 mm	1160-1220 mm	1164-1194 mm	14 181,-
D22S2B1405007	1400	584 mm	1360-1420 mm	1364-1394 mm	15 222,-

Výška 2000 mm, 6 mm bezpečnostní sklo s povrchovou úpravou aquaperle, profily aluchrom

SÉRIE DIVERA

Dveře sprchové jednokřídlé s pevným polem, číře/aluchrom




Číslo produktu	Typ	Šířka vstupu	Šířka v nice	Šířka s boční stěnou	Kč/ks
D22T13070205007	900 (700+200)*	530 mm	860-920 mm	864-894 mm	12 911,-
D22T13070305007	1000 (700+300)*	530 mm	960-1020 mm	964-994 mm	13 153,-
D22T13080205007	1000 (800+200)*	630 mm	960-1020 mm	964-994 mm	13 274,-
D22T13070405007	1100 (700+400)*	530 mm	1060-1120 mm	1064-1094 mm	13 528,-
D22T13080305007	1100 (800+300)*	630 mm	1060-1120 mm	1064-1094 mm	13 516,-
D22T13090205007	1100 (900+200)*	730 mm	1060-1120 mm	1064-1094 mm	13 746,-
D22T13100205007	1200 (1000+200)*	830 mm	1160-1220 mm	1164-1194 mm	14 109,-
D22T13070505007	1200 (700+500)*	530 mm	1160-1220 mm	1164-1194 mm	14 157,-
D22T13080405007	1200 (800+400)*	630 mm	1160-1220 mm	1164-1194 mm	13 891,-
D22T13090305007	1200 (900+300)*	730 mm	1160-1220 mm	1164-1194 mm	13 988,-
D22T13100305007	1300 (1000+300)*	830 mm	1260-1320 mm	1264-1294 mm	14 363,-
D22T13070605007	1300 (700+600)*	530 mm	1260-1320 mm	1264-1294 mm	14 907,-
D22T13080505007	1300 (800+500)*	630 mm	1260-1320 mm	1264-1294 mm	14 520,-
D22T13090405007	1300 (900+400)*	730 mm	1260-1320 mm	1264-1294 mm	14 375,-
D22T13100405007	1400 (1000+400)*	830 mm	1360-1420 mm	1364-1394 mm	14 738,-
D22T13080605007	1400 (800+600)*	630 mm	1360-1420 mm	1364-1394 mm	15 282,-
D22T13090505007	1400 (900+500)*	730 mm	1360-1420 mm	1364-1394 mm	14 992,-
D22T13100505007	1500 (1000+500)*	830 mm	1460-1520 mm	1464-1494 mm	15 355,-
D22T13090605007	1500 (900+600)*	730 mm	1460-1520 mm	1464-1494 mm	15 754,-
D22T13100605007	1600 (1000+600)*	830 mm	1560-1620 mm	1564-1594 mm	16 117,-

Výška 2000 mm, 6 mm bezpečnostní sklo s povrchovou úpravou aquaperle, profily aluchrom.

*Rozměr v závorce udává poměr mezi dveřmi a pevným polem.

Pevná boční stěna pro kombinaci s dveřmi, číře/aluchrom



Číslo produktu	Typ	Šířka s dveřmi v 90°	Kč/ks
D22F10705007	700	658-683 mm	6 861,-
D22F10805007	800	758-783 mm	7 139,-
D22F10905007	900	858-883 mm	7 417,-
D22F11005007	1000	958-983 mm	7 926,-
D22F11205007	1200	1158-1183 mm	8 410,-
D22F11405007	1400	1358-1383 mm	8 845,-

Výška 2000 mm, 6 mm bezpečnostní sklo s povrchovou úpravou aquaperle, profily aluchrom

Stěna boční samostatná WALK-IN vč. vodorovné vzpěry, číře/aluchrom



Číslo produktu	Typ	Kč/ks
D22W11H0705007	700	9 970,-
D22W11H0805007	800	10 237,-
D22W11H0905007	900	10 527,-
D22W11H1005007	1000	11 023,-
D22W11H1205007	1200	11 507,-
D22W11H1405007	1400	11 943,-

Výška 2000 mm, 6 mm bezpečnostní sklo s povrchovou úpravou aquaperle, profily aluchrom, vodorovná vzpěra 1200 mm (lze zkrátit)



Praktické madlo




Montáž bez prahové lišty




Zdvihový mechanismus

VARIANTY SKEL


POVRCHOVÁ ÚPRAVA
AQUAPERLE



Hladké čiré



Screen



Bílé linky

BARVY PROFILŮ

BLACK LINE



ALUCHROM



Dveře sprchové dvoukřídle, kyvné, čiré/černá matná



Číslo produktu	Typ	Šířka vstupu	Šířka v nice	Šířka s boční stěnou	Kč/ks
SOL208000607	800	665 mm	782-815 mm	769-805 mm	14 205,-
SOL209000607	900	765 mm	882-915 mm	869-905 mm	14 496,-
SOL210000607	1000	865 mm	982-1015 mm	969-1005 mm	14 895,-

Výška 2000 mm, 6 mm bezpečnostní sklo s povrchovou úpravou aquaperle, profily černá mat

Pevná boční stěna pro kombinaci s dveřmi, čirá/černá matná



Číslo produktu	Typ	Šířka s dveřmi v 90°	Kč/ks
SOLT208000607	800	761-778 mm	9 474,-
SOLT209000607	900	861-878 mm	9 910,-
SOLT210000607	1000	961-978 mm	10 321,-

Výška 2000 mm, 6 mm bezpečnostní sklo s povrchovou úpravou aquaperle, profily černá mat

Prahová těsnící lišta, černá matná

Číslo produktu	Typ	Kč/ks
S.SOL.06	1200	968,-



Kvalitní kovové madlo



Dvojitá kolečka pro hladší posun dveří



Pevné segmenty a boční stěna bez šroubů

Kout sprchový čtvrtkruhový s posuvnými dveřmi, čirý/polesk



Číslo produktu	Typ	Šířka vstupu	Kč/ks
CU0603.069.322	800	490 mm	11 725,-
CU0604.069.322	900	570 mm	11 725,-
CU0606.069.322	1000	570 mm	13 056,-

Rádus 550 mm, Výška 1900 mm, 6 mm u dveří, jinak 4 mm bezpečnostní sklo s povrchovou úpravou anti-plaque, profily polesk

Kout sprchový čtvercový s posuvnými dveřmi, čirý/polesk



Číslo produktu	Typ	Šířka vstupu	Kč/ks
CU0102.069.322	800	432 mm	10 878,-
CU0103.069.322	900	503 mm	10 878,-
CU0104.069.322	1000	573 mm	11 604,-

Výška 1900 mm, 6 mm u dveří, jinak 4 mm bezpečnostní sklo s povrchovou úpravou anti-plaque, profily polesk

Dveře sprchové posuvné 3dílné s pevným polem, čirý/polesk



Číslo produktu	Typ	Šířka vstupu	Šířka v nice	Šířka s boční stěnou	Kč/ks
CU0301.069.322	800	360 mm	770-820 mm	773-798 mm	8 458,-
CU0303.069.322	900	424 mm	870-920 mm	873-898 mm	8 458,-
CU0305.069.322	1000	490 mm	970-1020 mm	973-998 mm	8 942,-

Výška 1900 mm, 6 mm u dveří, jinak 4 mm bezpečnostní sklo s povrchovou úpravou anti-plaque, profily polesk

SÉRIE FANTOME

Dveře sprchové posuvné 2dílné s pevným polem, čiré/polesk



Číslo produktu	Typ	Šířka vstupu	Šířka v nice	Šířka s boční stěnou	Kč/ks
CU0402.069.322	1200	501 mm	1170-1220 mm	1173-1198 mm	8 458,-

Výška 1900 mm, 6 mm u dveří, jinak 4 mm bezpečnostní sklo s povrchovou úpravou anti-plaque, profily polesk

Pevná boční stěna pro kombinaci s dveřmi, čirá/polesk



Číslo produktu	Typ	Šířka s dveřmi v 90°	Kč/ks
CU0503.069.322	800	780-805 mm	4 828,-
CU0505.069.322	900	880-905 mm	4 828,-
CU0507.069.322	1000	980-1005 mm	5 070,-

Výška 1900 mm, 6 mm u dveří, jinak 4 mm bezpečnostní sklo s povrchovou úpravou anti-plaque, profily polesk

Profil rozšiřovací FANTOME 15 mm, stříbrný polesk

Číslo produktu	Popis	Kč/ks
141001.069	rozšíření o 15 mm, výška 1 900 cm, polesklý	956,-

INZERCE



Elegantní

sprchový žlab

ACO Shower Drain S+



ŽLABY | VANIČKY | PŘÍSLUŠENSTVÍ

PODLAHOVÉ ŽLABY VARIO



VARIO | Žlab, lineární

Mesa



Číslo produktu	Popis	Kč/ks
686277+686291	300 - 1200 mm, nerez/lesk	16 094,-
686277+686284	300 - 1200 mm, nerez/mat	15 476,-


Výška 95 mm, s možností plynulého zkracování, balení včetně roštu

PODLAHOVÉ ŽLABY FLAG



FLAG | Žlab s podlahovou přírubou

Alco



Číslo produktu	Popis	Kč/ks
MARO785FL	785 mm, nerez (včetně roštu)	7 805,-
MARO885FL	885 mm, nerez (včetně roštu)	8 252,-
MARO985FL	985 mm, nerez (včetně roštu)	8 579,-

Výška: 92 mm

VARIO | Žlab, snížený, lineární

Mesa




Číslo produktu	Popis	Kč/ks
721671+686291	300 - 1200 mm, nerez/lesk	17 507,-
721671+686284	300 - 1200 mm, nerez/mat	16 889,-

Výška 70 mm, s možností plynulého zkracování, balení včetně roštu

FLAG | Žlab s podlahovou přírubou, snížený

Alco



Číslo produktu	Popis	Kč/ks
MARO785NFL	785 mm, nerez (včetně roštu)	7 805,-
MARO885NFL	885 mm, nerez (včetně roštu)	8 252,-
MARO985NFL	985 mm, nerez (včetně roštu)	8 579,-

Výška: 69 mm

STĚNOVÉ ŽLABY VARIO



VARIO | Žlab, stěnový

Mesa




Číslo produktu	Popis	Kč/ks
736552+736576	300 - 1200 mm, nerez/lesk	19 167,-
736552+736569	300 - 1200 mm, nerez/mat	19 167,-

Výška 90 mm, s možností plynulého zkracování, balení včetně roštu

FLAG | Žlab se stěnovou přírubou

Alco



Číslo produktu	Popis	Kč/ks
MARO785VFL	785 mm, nerez (včetně roštu)	7 805,-
MARO885VFL	885 mm, nerez (včetně roštu)	8 252,-
MARO985VFL	985 mm, nerez (včetně roštu)	8 579,-

Výška: 92 mm

VARIO | Žlab, snížený, stěnový

Mesa




Číslo produktu	Popis	Kč/ks
736736+736576	300 - 1200 mm, nerez/lesk	19 167,-
736736+736569	300 - 1200 mm, nerez/mat	19 167,-

Výška 70 mm, s možností plynulého zkracování, balení včetně roštu

FLAG | Žlab se stěnovou přírubou, snížený

Alco



Číslo produktu	Popis	Kč/ks
MARO985NVFL	785 mm, nerez (včetně roštu)	8 579,-
MARO885NVFL	885 mm, nerez (včetně roštu)	8 252,-
MARO785NVFL	985 mm, nerez (včetně roštu)	7 805,-

Výška: 69 mm

ŽLABY | VANIČKY | PŘÍSLUŠENSTVÍ

PODLAHOVÉ ŽLABY MIX



MIX | Žlab s podlahovou přírubou



Číslo produktu	Popis	Kč/ks
MARO785MI	785 mm, nerez (včetně roštu)	7 805,-
MARO885MI	885 mm, nerez (včetně roštu)	8 252,-
MARO985MI	985 mm, nerez (včetně roštu)	8 579,-

Výška: 92 mm

PODLAHOVÉ ŽLABY TILE



TILE | Žlab s podlahovou přírubou



Číslo produktu	Popis	Kč/ks
MARO785TI	785 mm, nerez (včetně roštu)	8 168,-
MARO885TI	885 mm, nerez (včetně roštu)	8 615,-
MARO985TI	985 mm, nerez (včetně roštu)	8 942,-

Výška: 92 mm

MIX | Žlab s podlahovou přírubou, snížený



Číslo produktu	Popis	Kč/ks
MARO785NMI	785 mm, nerez (včetně roštu)	7 805,-
MARO885NMI	885 mm, nerez (včetně roštu)	8 252,-
MARO985NMI	985 mm, nerez (včetně roštu)	8 579,-

Výška: 69 mm

TILE | Žlab s podlahovou přírubou, snížený



Číslo produktu	Popis	Kč/ks
MARO785NTI	785 mm, nerez (včetně roštu)	8 168,-
MARO885NTI	885 mm, nerez (včetně roštu)	8 615,-
MARO985NTI	985 mm, nerez (včetně roštu)	8 942,-

Výška: 69 mm

MIX | Žlab se stěnovou přírubou



Číslo produktu	Popis	Kč/ks
MARO885VMI	785 mm, nerez (včetně roštu)	8 252,-
MARO985VMI	885 mm, nerez (včetně roštu)	8 579,-
MARO785VMI	985 mm, nerez (včetně roštu)	7 805,-

Výška: 92 mm

TILE | Žlab se stěnovou přírubou



Číslo produktu	Popis	Kč/ks
MARO785VTI	785 mm, nerez (včetně roštu)	8 168,-
MARO885VTI	885 mm, nerez (včetně roštu)	8 615,-
MARO985VTI	985 mm, nerez (včetně roštu)	8 942,-

Výška: 92 mm

MIX | Žlab se stěnovou přírubou, snížený



Číslo produktu	Popis	Kč/ks
MARO785NVMI	785 mm, nerez (včetně roštu)	7 805,-
MARO885NVMI	885 mm, nerez (včetně roštu)	8 252,-
MARO985NVMI	985 mm, nerez (včetně roštu)	8 579,-

Výška: 69 mm

TILE | Žlab se stěnovou přírubou, snížený




Číslo produktu	Popis	Kč/ks
MARO785NVTI	785 mm, nerez (včetně roštu)	8 168,-
MARO885NVTI	885 mm, nerez (včetně roštu)	8 615,-
MARO985NVTI	985 mm, nerez (včetně roštu)	8 942,-

Výška: 69 mm

ŽLABY | VANIČKY | PŘÍSLUŠENSTVÍ

PODLAHOVÉ ŽLABY ČERNÉ



ShowerDrain C | Piano

SHOWERDRAIN C PIANO | Rošt



Číslo produktu	Popis	Kč/ks
9010.87.56RAL9004	585 mm, nerez/černá	3 545,-
9010.87.57RAL9004	685 mm, nerez/černá	3 678,-
9010.87.58RAL9004	785 mm, nerez/černá	3 787,-
9010.87.59RAL9004	885 mm, nerez/černá	3 933,-
9010.87.60RAL9004	985 mm, nerez/černá	4 054,-
9010.88.95RAL9004	1085 mm, nerez/černá	4 308,-
9010.87.61RAL9004	1185 mm, nerez/černá	4 441,-

Barva: RAL 9004



ShowerDrain C | Massive

SHOWERDRAIN C MASSIVE | Rošt



Číslo produktu	Popis	Kč/ks
9010.88.88RAL9004	585 mm, nerez/černá	3 727,-
9010.88.89RAL9004	685 mm, nerez/černá	3 860,-
9010.88.90RAL9004	785 mm, nerez/černá	3 981,-
9010.88.91RAL9004	885 mm, nerez/černá	4 102,-
9010.88.92RAL9004	985 mm, nerez/černá	4 283,-
9010.88.93RAL9004	1085 mm, nerez/černá	4 477,-
9010.88.94RAL9004	1185 mm, nerez/černá	4 659,-

Barva: RAL 9004

SHOWERDRAIN C | Žlab s podlahovou přírubou



Číslo produktu	Popis	Kč/ks
9010.88.00RAL9004	585 mm, černá (bez roštu)	7 805,-
9010.88.01RAL9004	685 mm, černá (bez roštu)	8 119,-
9010.88.02RAL9004	785 mm, černá (bez roštu)	8 434,-
9010.88.03RAL9004	885 mm, černá (bez roštu)	8 760,-
9010.88.04RAL9004	985 mm, černá (bez roštu)	9 075,-
9010.88.05RAL9004	1085 mm, černá (bez roštu)	9 402,-
9010.88.06RAL9004	1185 mm, černá (bez roštu)	9 704,-

Výška: 92 mm, Barva: RAL 9004

SHOWERDRAIN C | Žlab s podlahovou přírubou, snížený



Číslo produktu	Popis	Kč/ks
9010.88.21RAL9004	585 mm, černá (bez roštu)	7 805,-
9010.88.22RAL9004	685 mm, černá (bez roštu)	8 119,-
9010.88.23RAL9004	785 mm, černá (bez roštu)	8 434,-
9010.88.24RAL9004	885 mm, černá (bez roštu)	8 760,-
9010.88.25RAL9004	985 mm, černá (bez roštu)	9 075,-
9010.88.26RAL9004	1085 mm, černá (bez roštu)	9 402,-
9010.88.27RAL9004	1185 mm, černá (bez roštu)	9 704,-

Výška: 69 mm, Barva: RAL 9004

SHOWERDRAIN C | Žlab se stěnovou přírubou



Číslo produktu	Popis	Kč/ks
9010.88.07RAL9004	585 mm, černá (bez roštu)	7 805,-
9010.88.08RAL9004	685 mm, černá (bez roštu)	8 119,-
9010.88.09RAL9004	785 mm, černá (bez roštu)	8 434,-
9010.88.10RAL9004	885 mm, černá (bez roštu)	8 760,-
9010.88.11RAL9004	985 mm, černá (bez roštu)	9 075,-
9010.88.12RAL9004	1085 mm, černá (bez roštu)	9 402,-
9010.88.13RAL9004	1185 mm, černá (bez roštu)	9 704,-

Výška: 92 mm, Barva: RAL 9004

SHOWERDRAIN C | Žlab se stěnovou přírubou, snížený



Číslo produktu	Popis	Kč/ks
9010.88.28RAL9004	585 mm, černá (bez roštu)	7 805,-
9010.88.29RAL9004	685 mm, černá (bez roštu)	8 119,-
9010.88.30RAL9004	785 mm, černá (bez roštu)	8 434,-
9010.88.31RAL9004	885 mm, černá (bez roštu)	8 760,-
9010.88.32RAL9004	985 mm, černá (bez roštu)	9 075,-
9010.88.33RAL9004	1085 mm, černá (bez roštu)	9 402,-
9010.88.34RAL9004	1185 mm, černá (bez roštu)	9 704,-

Výška: 69 mm, Barva: RAL 9004

VANIČKY SMALTOVANÉ

ARRONDO | Vanička, smaltovaná ocel

KALDEWEI



Číslo produktu	Popis	Kč/ks
460048040001	90 x 90 x 2,5 cm, bílá	29 424,-

Rádus: 550 mm

CAYONOPLAN | Vanička, smaltovaná ocel

KALDEWEI



Číslo produktu	Popis	Kč/ks
361400010001	90 x 90 x 1,8 cm, bílá	7 201,-
361800010001	100 x 100 x 1,8 cm, bílá	8 815,-
361700010001	90 x 100 x 1,8 cm, bílá	8 815,-
362200010001	80 x 120 x 1,8 cm, bílá	10 491,-
362300010001	90 x 120 x 1,8 cm, bílá	10 802,-

SUPERPLAN ZERO | Vanička, smaltovaná ocel


KALDEWEI



Číslo produktu	Popis	Kč/ks
353400010001	100 x 100 x 1,8 cm, bílá	22 921,-
355200010001	80 x 120 x 1,8 cm, bílá	30 409,-
355400010001	90 x 120 x 1,8 cm, bílá	30 409,-

ŽLABY | VANIČKY | PŘÍSLUŠENSTVÍ

VANIČKY Z LITÉHO MRAMORU



Laufen Pro | Betonově šedá varianta

PRO | Vanička, marbond, matná

LAUFEN



Číslo produktu	Popis	Kč/ks
H2109560000001	90 x 90 x 3 cm, bílá	9 725,-
H2109560790001	90 x 90 x 3 cm, bet. šedá	10 709,-
H2109560800001	90 x 90 x 3 cm, černá	10 709,-
H2119520000001	100 x 100 x 3,3 cm, bílá	11 503,-
H2119520790001	100 x 100 x 3,3 cm, bet. šedá	12 672,-
H2119520800001	100 x 100 x 3,3 cm, černá	12 672,-

Vhodné kombinovat se sifony o Ø 90 mm.

PRO | Vanička, marbond, matná

LAUFEN



Číslo produktu	Popis	Kč/ks
H2109510000001	100 x 80 x 3,3 cm, bílá	8 884,-
H2109510790001	100 x 80 x 3,3 cm, bet. šedá	9 773,-
H2109510800001	100 x 80 x 3,3 cm, černá	9 773,-
H2129540000001	110 x 80 x 3,3 cm, bílá	10 382,-
H2129540790001	110 x 80 x 3,3 cm, bet. šedá	11 456,-
H2129540800001	110 x 80 x 3,3 cm, černá	11 456,-
H2109520000001	120 x 80 x 3,3 cm, bílá	10 382,-
H2109520790001	120 x 80 x 3,3 cm, bet. šedá	11 456,-
H2109520800001	120 x 80 x 3,3 cm, černá	11 456,-
H2109570000001	100 x 90 x 3,3 cm, bílá	10 382,-
H2109570790001	100 x 90 x 3,3 cm, bet. šedá	11 456,-
H2109570800001	100 x 90 x 3,3 cm, černá	11 456,-
H2129550000001	110 x 90 x 3,3 cm, bílá	10 943,-
H2129550790001	110 x 90 x 3,3 cm, bet. šedá	12 064,-
H2129550800001	110 x 90 x 3,3 cm, černá	12 064,-
H2109580000001	120 x 90 x 3,3 cm, bílá	11 503,-
H2109580790001	120 x 90 x 3,3 cm, bet. šedá	12 672,-
H2109580800001	120 x 90 x 3,3 cm, černá	12 672,-

Vhodné kombinovat se sifony o Ø 90 mm. Odtok na kratší straně.

PRO | Vanička, marbond, matná

LAUFEN



Číslo produktu	Popis	Kč/ks
H2149500000001	90 x 80 x 3 cm, bílá	9 252,-
H2149500790001	90 x 80 x 3 cm, bet. šedá	10 187,-
H2149500800001	90 x 80 x 3 cm, černá	10 187,-

Vhodné kombinovat se sifony o Ø 90 mm. Odtok na delší straně.

LIVADA | Vanička, litý mramor

SanSwiss



Číslo produktu	Popis	Kč/ks
W20R5509004	90 x 90 x 3,5 cm, bílá	7 381,-

Rádus: 550 mm, Vhodné kombinovat se sifony o Ø 90 mm.

LIVADA | Vanička, litý mramor

SanSwiss



Číslo produktu	Popis	Kč/ks
W20Q08004	80 x 80 x 3,5 cm, bílá	6 679,-
W20Q09004	90 x 90 x 3,5 cm, bílá	7 829,-
W20Q10004	100 x 100 x 3,7 cm, bílá	9 414,-

Vhodné kombinovat se sifony o Ø 90 mm.

LIVADA | Vanička, litý mramor

SanSwiss



Číslo produktu	Popis	Kč/ks
W20AS08009004	80 x 90 x 3,5 cm, bílá	7 526,-
W20AS08010004	80 x 100 x 3,5 cm, bílá	8 119,-
W20AS08011004	80 x 110 x 3,7 cm, bílá	8 555,-
W20AS08012004	80 x 120 x 3,7 cm, bílá	9 123,-
W20AS09010004	90 x 100 x 3,5 cm, bílá	8 555,-
W20AS09011004	90 x 110 x 3,7 cm, bílá	9 123,-
W20AS09012004	90 x 120 x 3,7 cm, bílá	9 825,-

Vhodné kombinovat se sifony o Ø 90 mm. Odtok na kratší straně.

LIVADA | Vanička, litý mramor

SanSwiss



Číslo produktu	Popis	Kč/ks
W20AL08012004	80 x 120 x 3,7 cm, bílá	9 123,-
W20AL09012004	90 x 120 x 3,7 cm, bílá	9 825,-

Vhodné kombinovat se sifony o Ø 90 mm. Odtok na delší straně.

SALLY EU | Vanička, litý mramor

MARCO



Číslo produktu	Popis	Kč/ks
XA234401010B8	80 x 80 x 3 cm, bílá	4 949,-
XA237701010B8	90 x 90 x 3 cm, bílá	5 433,-
	Možno doobjednat:	
XB2J000002N	Nožičky pro vaničky (5 ks)	351,-
XA937001010B8	Krycí panel, 90 x 90	1 440,-

Rádus: 550 mm, Výška krycího panelu: 100 mm

SALLY EU | Vanička, litý mramor

MARCO



Číslo produktu	Popis	Kč/ks
XA04440101008	80 x 80 x 3 cm, bílá	5 070,-
XA04770101008	90 x 90 x 3 cm, bílá	5 433,-
XA04AA0101008	100 x 100 x 3 cm, bílá	7 611,-
	Možno doobjednat:	
XB2J000002N	Nožičky pro vaničky (5 ks)	351,-
XA83400101008	Krycí panel, 80 x 80 cm	1 500,-
XA83700101008	Krycí panel, 90 x 90 cm	1 500,-
XA83AA00101008	Krycí panel, 100 x 100 cm	1 561,-

Výška krycího panelu: 100 mm

ŽLABY | VANIČKY | PŘÍSLUŠENSTVÍ

SALLY EU | Vanička, litý mramor



Číslo produktu	Popis	Kč/ks
XA04A40101008	100 x 80 x 3 cm, bílá	6 522,-
XA04A70101008	100 x 90 x 3 cm, bílá	6 885,-
XA04D40101008	110 x 80 x 3 cm, bílá	6 643,-
XA04G40101008	120 x 80 x 3 cm, bílá	7 248,-
XA04G70101008	120 x 90 x 3 cm, bílá	7 853,-
	Možno doobjednat:	
XB2J000002N	Nožičky pro vaničky (5 ks)	351,-
XA83AL0101008	Krycí panel, 100 x 80 cm, levý	1 500,-
XA83AP0101008	Krycí panel, 100 x 80 cm, pravý	1 500,-
XA83DL0101008	Krycí panel, 110 x 80 cm, levý	1 561,-
XA83DP0101008	Krycí panel, 110 x 80 cm, pravý	1 561,-
XA83GL0101008	Krycí panel, 120 x 80 cm, levý	1 621,-
XA83GL7101008	Krycí panel, 120 x 90 cm, levý	1 682,-
XA83GP0101008	Krycí panel, 120 x 80 cm, pravý	1 621,-
XA83GP7101008	Krycí panel, 120 x 90 cm, pravý	1 682,-

Výška krycího panelu: 100 mm

Sifon nízký, chromová krytka

plastbrno



Číslo produktu	Popis	Kč/ks
EWCN942	Ø 90 mm, výška 58 mm	579,-

Sifon nízký, černá krytka

plastbrno



Číslo produktu	Popis	Kč/ks
EWBN942	Ø 90 mm, výška 58 mm	1 384,-

PŘÍSLUŠENSTVÍ

COMFORT | Sedátko sprchové



Číslo produktu	Popis	Kč/ks
DUS1W	bílá	4 901,-
DUS1S	tmavě šedá	4 901,-

SHOWERSTEP | Lišta přechodová, levá



Číslo produktu	Popis	Kč/ks
9010.72.44	990 x 10 mm, broušená	1 404,-
9010.72.56	990 x 10 mm, leštěná	1 646,-
9010.72.41	1 490 x 10 mm, broušená	2 263,-
9010.72.53	1 490 x 10 mm, leštěná	2 638,-
9010.72.45	990 x 12,5 mm, broušená	1 500,-
9010.72.57	990 x 12,5 mm, leštěná	1 730,-
9010.72.42	1 490 x 12,5 mm, broušená	2 360,-
9010.72.54	1 490 x 12,5 mm, leštěná	2 880,-

OVO-P II | Sedátko do sprchy, sklopné



Číslo produktu	Popis	Kč/ks
B8F0000048	clear, nerez/čirý plast	5 390,-
B8F0000049	opal, nerez/mléčný plast	5 390,-
B8F0000050	orange, nerez/oranžový plast	5 390,-

SHOWERSTEP | Lišta přechodová, pravá



Číslo produktu	Popis	Kč/ks
9010.72.50	990 x 10 mm, broušená	1 404,-
9010.72.62	990 x 10 mm, leštěná	1 646,-
9010.72.47	1 490 x 10 mm, broušená	2 263,-
9010.72.59	1 490 x 10 mm, leštěná	2 638,-
9010.72.51	990 x 12,5 mm, broušená	1 500,-
9010.72.63	990 x 12,5 mm, leštěná	1 730,-
9010.72.48	1 490 x 12,5 mm, broušená	2 360,-
9010.72.60	1 490 x 12,5 mm, leštěná	2 880,-

OVO-B II | Sedátko do sprchy, sklopné



Číslo produktu	Popis	Kč/ks
B8F0000052	opal, nerez/mléčný plast	5 090,-
B8F0000051	clear, nerez/čirý plast	5 090,-
B8F0000053	orange, nerez/oranžový plast	5 090,-



Sedátko do sprchy sklopné

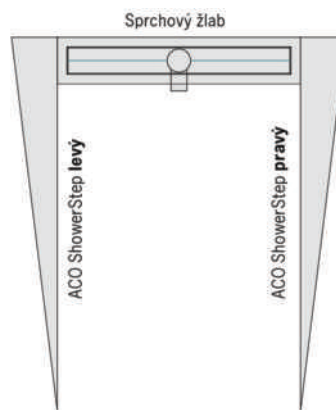


Číslo produktu	Popis	Kč/ks
203125064	nerez/černá	2 246,-

TURBOFLOW | Sifon, chromová krytka



Číslo produktu	Popis	Kč/ks
0205240	Ø 90 mm, výška 80 mm	610,-



VANY





Volně stojící litá vana Riho Bilbao

VANY VOLNĚ STOJÍCÍ

MEISTERSTÜCK CLASSIC DUO OVAL | Vana, smaltovaná

KALDEWEI



Číslo produktu	Popis	Kč/ks
202942680001	170 x 75 cm	162 722,-
202642680001	180 x 80 cm	168 257,-

BILBAO | Vana, Solid Surface, litá

RIHO
Bathroom Living



Číslo produktu	Popis	Kč/ks
B119001105	150 x 75 cm	74 374,-
B118001105	170 x 80 cm	109 022,-

Včetně odtokové soupravy

INSPIRE | Vana, akrylátová

RIHO
Bathroom Living



Číslo produktu	Popis	Kč/ks
B091001005	160 x 75 cm	62 215,-
B091004005	160 x 75 cm, souprava s napouštěcím chromovým přepadem FALL	71 028,-
B085001005	180 x 80 cm	63 449,-
B085004005	180 x 80 cm, souprava s napouštěcím chromovým přepadem FALL	72 250,-

Včetně podpěry a odtokové soupravy



Napouštění vany skryté v přepadu RIHO Fall

VANY



DESIRE BACK2WALL | Vana, ke stěně, akrylátová

RIHO
Bathroom Living

Číslo produktu	Popis	Kč/ks
B089001005	180 x 84 cm	63 449,-
B089002005	180 x 84 cm, s LED osvětlením	70 723,-
B089011005	180 x 84 cm, souprava s napouštěcím chromovým přepadem FALL	72 250,-

Včetně podpěry a odtokové soupravy



Napouštění vany skryté v přepadu RIHO Fall



DESIRE CORNER | Vana, ke stěně, akrylátová

RIHO
Bathroom Living

Číslo produktu	Popis	Kč/ks
B087001005	184 x 84 cm, pravá	63 449,-
B088001005	184 x 84 cm, levá	63 449,-
B087002005	184 x 84 cm, pravá, s LED osvětlením	70 723,-
B088002005	184 x 84 cm, levá, s LED osvětlením	70 723,-
B087007005	184 x 84 cm, pravá, souprava s napouštěcím chromovým přepadem FALL	72 250,-
B088007005	184 x 84 cm, levá, souprava s napouštěcím chromovým přepadem FALL	72 250,-

Včetně podpěry a odtokové soupravy



Napouštění vany skryté v přepadu RIHO Fall

👁 Vyobrazena pravá varianta

VANY OCELOVÉ SMALTOVANÉ



ASYMMETRIC DUO | Vana

KALDEWEI

Číslo produktu	Popis	Kč/ks
274000010001	170 x 80 cm	39 355,-
274200010001	180 x 90 cm	52 028,-
583170000000	Objednat zvlášť: Podpěry k vanám speciální 5037, kovové	2 111,-
687772040001	Sifon vanový	8 163,-

Vhodné kombinovat se sifonem 4006



PURO DUO | Vana

KALDEWEI

Číslo produktu	Popis	Kč/ks
266300010001	170 x 75 cm	34 055,-
266400010001	180 x 80 cm	35 488,-
266500010001	190 x 90 cm	49 944,-
583170000000	Objednat zvlášť: Podpěry k vanám speciální 5037, kovové	2 111,-



CLASSIC DUO | Vana

KALDEWEI

Číslo produktu	Popis	Kč/ks
290300010001	160 x 70 cm	27 544,-
290500010001	170 x 70 cm	27 544,-
290700010001	170 x 75 cm	27 544,-
581470000000	Objednat zvlášť: Podpěry k vanám 5030, univerzální	1 491,-



MODERNA PLUS | Vana

LAUFEN

Číslo produktu	Popis	Kč/ks
H2250700000401	170 x 75 cm	23 682,-
H2250600000401	180 x 80 cm	28 667,-
Objednat zvlášť:		
H2961710000001	Podpěry k vanám, 2 ks	1 986,-

Materiál s protihlukovou izolací



CAYONO | Vana

KALDEWEI

Číslo produktu	Popis	Kč/ks
274700010001	150 x 70 cm	14 153,-
274800010001	160 x 70 cm	14 153,-
274900010001	170 x 70 cm	14 153,-
275000010001	170 x 75 cm	14 153,-
275100010001	180 x 80 cm	16 930,-
Objednat zvlášť:		
581470000000	Podpěry k vanám 5030, univerzální	1 491,-
583170000000	Podpěry k vanám speciální 5037, kovové	2 111,-

Vany v délce 150-170 cm vhodné kombinovat s podpěrami 5030, vanu v délce 180 cm s podpěrami 5037



MODERNA PLUS | Vana

LAUFEN

Číslo produktu	Popis	Kč/ks
H2251400000401	160 x 70 cm	11 903,-
H2251200000401	170 x 70 cm	12 427,-
H2251300000401	170 x 75 cm	12 744,-
Objednat zvlášť:		
H2961720000001	Podpěry k vanám, 2 ks	1 630,-

Materiál s protihlukovou izolací

VANY AKRYLÁTOVÉ




RETHINK SPACE | Vana

RIHO
Bathroom Living

Číslo produktu	Popis	Kč/ks
B111001005	160 x 75 cm, pravá	16 569,-
B112001005	160 x 75 cm, levá	16 569,-
B113001005	170 x 90 cm, pravá	19 347,-
B114001005	170 x 90 cm, levá	19 347,-
B115001005	180 x 110 cm, pravá	22 401,-
B116001005	180 x 110 cm, levá	22 401,-
Objednat zvlášť:		
207093	Podpěry k vanám, 01U Universal	743,-
207097	Podpěry k vanám, 09 Special	743,-

👁 Vyobrazena pravá varianta

Vany v délce 160 cm vhodné kombinovat s podpěrami 01U Universal, vany v délce 170-180 cm s podpěrami 09 Special. Včetně krytky odpadu a přepadu - bílá lesk.



STILL SQUARE | Vana

RIHO
Bathroom Living

Číslo produktu	Popis	Kč/ks
B100001005	170 x 75 cm	18 693,-
B099001005	180 x 80 cm	20 758,-
Objednat zvlášť:		
207093	Podpěry k vanám, 01U Universal	743,-

Včetně odtokové soupravy



LINARES | Vana

Výška okraje pouze 1 cm

RIHO
Bathroom Living

Číslo produktu	Popis	Kč/ks
B139001005	150 x 70 cm	11 099,-
B140001005	160 x 70 cm	11 827,-
B141001005	170 x 75 cm	12 786,-
B142001005	180 x 80 cm	15 783,-
	Objednat zvlášť:	
207093	Podpěry k vanám, 01U Universal	743,-



LINARES VELVET | Vana

Výška okraje pouze 1 cm

RIHO
Bathroom Living

Číslo produktu	Popis	Kč/ks
B141001105	170 x 75 cm, velvet bílá mat	17 791,-
B142001105	180 x 80 cm, velvet bílá mat	18 897,-
	Objednat zvlášť:	
207093	Podpěry k vanám, 01U Universal	743,-



LUGO | Vana

Výška okraje pouze 1 cm

RIHO
Bathroom Living

Číslo produktu	Popis	Kč/ks
B138001005	160 x 70 cm	16 132,-
B132001005	170 x 75 cm	18 212,-
B133001005	180 x 80 cm	20 264,-
B134001005	180 x 90 cm	21 398,-
B135001005	190 x 80 cm	21 398,-
B136001005	190 x 90 cm	22 328,-
B137001005	200 x 90 cm	23 289,-
	Objednat zvlášť:	
207093	Podpěry k vanám, 01U Universal	743,-
207095	Podpěry k vanám, 07 Special plus	743,-

Vany v šířce 70-80 cm vhodné kombinovat s podpěrami 01U Universal, vany v šířce 90 cm s podpěrami 07 Special plus



LUSSO | Vana

RIHO
Bathroom Living

Číslo produktu	Popis	Kč/ks
B013001005	160 x 70 cm	16 132,-
B007001005	170 x 75 cm	18 212,-
B036001005	180 x 80 cm	20 264,-
B026001005	180 x 90 cm	21 398,-
B015001005	190 x 80 cm	21 398,-
B037001005	190 x 90 cm	22 328,-
B016001005	200 x 90 cm	23 289,-
	Objednat zvlášť:	
207093	Podpěry k vanám, 01U Universal	743,-
207095	Podpěry k vanám, 07 Special plus	743,-

Vany v šířce 70-80 cm vhodné kombinovat s podpěrami 01U Universal, vany v šířce 90 cm s podpěrami 07 Special plus



CAROLINA | Vana

RIHO
Bathroom Living

Číslo produktu	Popis	Kč/ks
B055001005	170 x 80 cm	16 524,-
B056001005	180 x 80 cm	18 416,-
B057001005	190 x 80 cm	20 264,-
	Objednat zvlášť:	
207093	Podpěry k vanám, 01U Universal	743,-



COMA-U | Vana

TEIKO

Číslo produktu	Popis	Kč/ks
V112180N32T04001	180 x 80 cm, včetně podpěr	9 540,-



COMA | Vana

TEIKO

Číslo produktu	Popis	Kč/ks
V112180R32T04001	180 x 70 cm, pravá, včetně podpěr	9 540,-
V112180L32T04001	180 x 80 cm, levá, včetně podpěr	9 540,-

👁 Vyobrazena pravá varianta



MIAMI | Vana

RIHO
Bathroom Living

Číslo produktu	Popis	Kč/ks
211813	150 x 70 cm, včetně podpěr	9 627,-
211811	160 x 70 cm, včetně podpěr	10 251,-
B060001005	170 x 70 cm	11 084,-
B061001005	180 x 80 cm	11 462,-
207093	Objednat zvlášť: Podpěry k vanám, 01U Universal	743,-



ANDREA | Vana

MARO

Číslo produktu	Popis	Kč/ks
LINE TV 170(SO)	170 x 75 cm, včetně podpěr	8 144,-
LINE TV 180(SO)	180 x 80 cm, včetně podpěr	8 783,-



ZUZANA | Vana

MARO

Číslo produktu	Popis	Kč/ks
B041001005	150 x 70 cm	5 860,-
B042001005	160 x 70 cm	5 999,-
B043001005	170 x 75 cm	6 165,-
B044001005	180 x 80 cm	6 304,-
207093	Objednat zvlášť: Podpěry k vanám, 01U Universal	743,-



LYRA | Vana

RIHO
Bathroom Living

Číslo produktu	Popis	Kč/ks
B019001005	140 x 90 cm, pravá	14 445,-
B020001005	140 x 90 cm, levá	14 445,-
B021001005	153,5 x 100,5 cm, pravá	15 783,-
B022001005	153,5 x 100,5 cm, levá	15 783,-
B017001005	170 x 110 cm, pravá	17 833,-
B018001005	170 x 110 cm, levá	17 833,-
Objednat zvlášť:		
207093	Podpěry k vanám, 01U Universal	743,-
207095	Podpěry k vanám, 07 Special plus	743,-

👁 Vyobrazena pravá varianta

Vany v délce 140 - 153,5 cm vhodné kombinovat s podpěrami 01U Universal, vany v délce 170 cm s podpěrami 07 Special plus



DELTA | Vana

RIHO
Bathroom Living

Číslo produktu	Popis	Kč/ks
B066001005	150 x 80 cm, pravá	13 542,-
B067001005	150 x 80 cm, levá	13 542,-
B068001005	160 x 80 cm, pravá	13 892,-
B069001005	160 x 80 cm, levá	13 892,-
Objednat zvlášť:		
207093	Podpěry k vanám, 01U Universal	743,-

👁 Vyobrazena pravá varianta



ESTER | Vana

MARCO

Číslo produktu	Popis	Kč/ks
LINE AV 160 L	160 x 90 cm, levá, včetně podpěr	8 783,-
LINE AV 160 P	160 x 90 cm, pravá, včetně podpěr	8 783,-

👁 Vyobrazena levá varianta



ANITA | Vana

MARCO

Číslo produktu	Popis	Kč/ks
LINE RV 140 G	140 x 140 cm, včetně podpěr	9 462,-

VANOVÉ ZÁSTĚNY



Vanová zástěna Riho Novik Z500

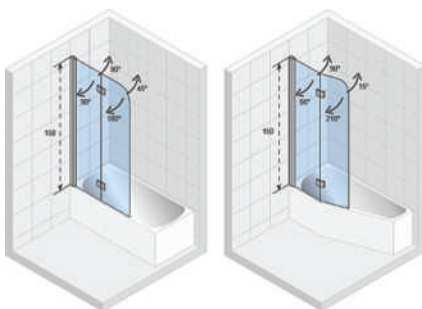


NOVIK Z500 | Zástěna vanová, dvoudílná, čirá/chrom

RIHO
Bathroom Living

Číslo produktu	Popis	Kč/ks
G003041120	100 x 150 cm, pravá/levá	11 812,-

6 mm bezpečnostní sklo s povrchovou úpravou RIHO-SHIELD



TOP-LINE | Zástěna vanová, pevná, čirá/aluchrom

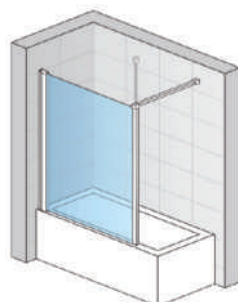
SanSwiss
ROYAL GROUP

Číslo produktu	Popis	Kč/ks
TOPV07005007	70 x 150 cm	6 098,-
TOPV08005007	80 x 150 cm	6 607,-
TOPV09005007	90 x 150 cm	7 115,-
TOPV10005007	100 x 150 cm	7 611,-

Objednat zvlášť:

BTVK1.50.1500	Vzpěra stropní/stabilizační TOP-LINE, 1500 mm, aluchrom, (sada s profily)	3 557,-
---------------	---	---------

6 mm bezpečnostní sklo s povrchovou úpravou aquaperle



VANOVÉ ZÁSTĚNY



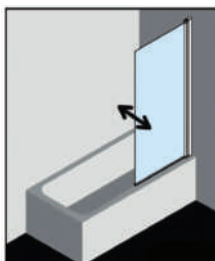
Vyobrazena pravá varianta

CADA XS | Zástěna vanová, jednodílná, čirá/stříbrný lesk



Číslo produktu	Popis	Kč/ks
CKDFR07516VPK	75 x 160 cm, pravá	8 278,-
CKDFL07516VPK	75 x 160 cm, levá	8 278,-

5 mm bezpečnostní sklo s povrchovou úpravou CADAClean, profily eloxovaný hliník



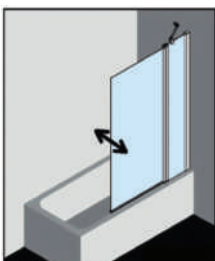
Vyobrazena pravá varianta

CADA XS | Zástěna vanová, jednodílná s pevným polem, čirá/stříbrný lesk



Číslo produktu	Popis	Kč/ks
CKDTR10516VPK	105 x 160 cm, pravá	14 842,-
CKDTL10516VPK	105 x 160 cm, levá	14 842,-

5 mm bezpečnostní sklo s povrchovou úpravou CADAClean, profily eloxovaný hliník

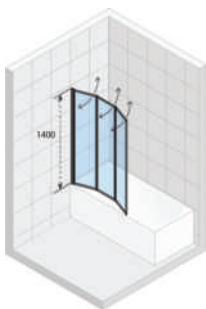


ALTA | Zástěna vanová, trojdílná, čirá



Číslo produktu	Popis	Kč/ks
G008001111	140 x 100 cm	6 067,-

4 mm bezpečnostní sklo s povrchovou úpravou RIHO-SHIELD, profily eloxovaný hliník



PŘÍSLUŠENSTVÍ

SIFONY S NAPOUŠTĚNÍM PŘEPADEM

MULTIPLEX TRIO | Sifon vanový automat, chrom

Wiega



Číslo produktu	Popis	Kč/ks
727734	délka 56 cm	7 794,-
727741	délka 72,5 cm	13 318,-

S napouštěním přepadem

SIFONY BEZ NAPOUŠTĚNÍ

SIMPLEX | Sifon vanový automat, chrom

Wiega



Číslo produktu	Popis	Kč/ks
285357	délka 56 cm	1 170,-
595678	délka 72,5 cm	2 206,-

COMFORT LEVEL PLUS | Sifon vanový automat, chrom **KALDEWEI**



Číslo produktu	Popis	Kč/ks
687772370999	délka 54 cm	14 991,-
687772380999	délka 72,5 cm	16 946,-

S napouštěním přepadem

COMFORT LEVEL | Sifon vanový automat, chrom **KALDEWEI**



Číslo produktu	Popis	Kč/ks
687772330999	délka 54 cm	6 084,-
687772340999	délka 72,5 cm	7 170,-

Sifon vanový automat, černý matný

alca drain



Číslo produktu	Popis	Kč/ks
A564BLACK	délka 57 cm	5 447,-
A564BLACK-80	délka 80 cm	5 518,-

S napouštěním přepadem

Sifon vanový automat, černý matný

alca drain



Číslo produktu	Popis	Kč/ks
A55BLACK	délka 57 cm	1 728,-
A55BLACK-80	délka 80 cm	1 761,-

Sifon vanový automat, chrom

plastbrno



Číslo produktu	Popis	Kč/ks
EVN1M50	délka 55 cm, kov	2 790,-
EVN1M57	délka 70 cm, kov	2 947,-
EVNE050	délka 55 cm, plast	2 289,-
EVNE057	délka 70 cm, plast	2 461,-

S napouštěním přepadem

Sifon vanový automat, stará mosaz

RAV
SLEZAK



Číslo produktu	Popis	Kč/ks
MD0588SM	délka 60 cm	1 198,-


Sifon vanový automat, mosaz/chrom

plastbrno



Číslo produktu	Popis	Kč/ks
EVV0057	délka 70 cm	972,-
EVV0050	délka 55 cm	878,-

DESIGNOVÉ RADIÁTORY



METROPOLITAN SPA



Radiátor designový METROPOLITAN SPA, bílá

zehndet

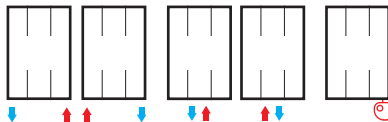
Číslo produktu	Popis	Kč/ks
MET-080-040	805 x 400 mm, 327 W (vhodná top. tyč 300 W)	20 631,-
MET-080-050	805 x 500 mm, 388 W (vhodná top. tyč 300 W)	21 029,-
MET-080-060	805 x 600 mm, 445 W (vhodná top. tyč 300 W)	21 726,-
MET-120-040	1225 x 400 mm, 474 W (vhodná top. tyč 300 W)	22 868,-
MET-120-050	1225 x 500 mm, 561 W (vhodná top. tyč 300 W)	23 365,-
MET-120-060	1225 x 600 mm, 645 W (vhodná top. tyč 300 W)	24 110,-
MET-150-040	1540 x 400 mm, 582 W (vhodná top. tyč 300 W)	27 044,-
MET-150-050	1540 x 500 mm, 690 W (vhodná top. tyč 600 W)	27 590,-
MET-150-060	1540 x 600 mm, 792 W (vhodná top. tyč 600 W)	28 435,-
MET-180-040	1750 x 400 mm, 654 W (vhodná top. tyč 600 W)	30 225,-
MET-180-050	1750 x 500 mm, 775 W (vhodná top. tyč 600 W)	30 872,-
MET-180-060	1750 x 600 mm, 889 W (vhodná top. tyč 600 W)	31 817,-

Rozteč připojení:

šířka 400 = 320 mm
šířka 500 = 420 mm
šířka 600 = 520 mm
středové = 50 mm



Možnosti připojení:



Dostupné také ve 47 barevných variantách. Za příplatek dle cenové kalkulace od dodavatele. Základní bílá a dalších 6 vybraných barev jsou bez příplatku.

OBJEDNAT ZVLÁŠT

Set úhlový připojovací



Číslo produktu	Popis	Kč/ks
5214812703HTCC	pravý, chrom	2 341,-
5214832703HTCC	levý, chrom	2 341,-

SET radiátorový pro středové připojení, chrom



Číslo produktu	Popis	Kč/ks
52343TA015HTCC	1/2" x 3/4" EK, term. hlav., rohový	1 667,-
52344TA015HTCC	1/2" x 3/4" EK, term. hlav., přímý	1 667,-

KAZEANE



Radiátor designový KAZEANE, bílá

zehndet

Číslo produktu	Popis	Kč/ks
RK-100-050	965 x 500 mm, 398 W (vhodná top. tyč 300 W)	18 528,-
RK-100-060	1017 x 600 mm, 473 W (vhodná top. tyč 300 W)	19 123,-
RK-130-050	1266 x 500 mm, 509 W (vhodná top. tyč 300 W)	20 610,-
RK-130-060	1340 x 600 mm, 608 W (vhodná top. tyč 600 W)	21 290,-
RK-160-050	1567 x 500 mm, 621 W (vhodná top. tyč 600 W)	23 966,-
RK-170-060	1661 x 600 mm, 743 W (vhodná top. tyč 600 W)	25 114,-
RK-180-050	1823 x 500 mm, 723 W (vhodná top. tyč 600 W)	26 942,-
RK-190-060	1930 x 600 mm, 847 W (vhodná top. tyč 600 W)	27 622,-

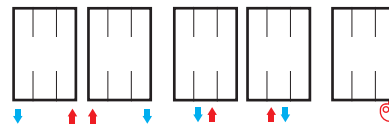
Rozteč připojení:

šířka 500 = 456 mm
šířka 600 = 556 mm
středové = 50 mm



Dostupné také ve 47 barevných variantách. Za příplatek dle cenové kalkulace od dodavatele. Základní bílá a dalších 6 vybraných barev jsou bez příplatku.

Možnosti připojení:



OBJEDNAT ZVLÁŠT

Set úhlový připojovací



Číslo produktu	Popis	Kč/ks
5214812703HTCC	pravý, chrom	2 341,-
5214832703HTCC	levý, chrom	2 341,-

SET radiátorový pro středové připojení, chrom



Číslo produktu	Popis	Kč/ks
52343TA015HTCC	1/2" x 3/4" EK, term. hlav., rohový	1 667,-
52344TA015HTCC	1/2" x 3/4" EK, term. hlav., přímý	1 667,-



Radiátor designový SUBWAY, bílá

zohndet



Číslo produktu	Popis	Kč/ks
SUB-060-045	613 x 450 mm, 310 W (vhodná top. tyč 300 W)	10 787,-
SUB-100-045	973 x 450 mm, 401 W (vhodná top. tyč 300 W)	11 438,-
SUB-100-060	973 x 600 mm, 499 W (vhodná top. tyč 300 W)	12 059,-
SUB-130-045	1261 x 450 mm, 509 W (vhodná top. tyč 300 W)	13 184,-
SUB-130-060	1261 x 600 mm, 639 W (vhodná top. tyč 600 W)	13 856,-
SUB-150-045	1549 x 450 mm, 615 W (vhodná top. tyč 600 W)	15 510,-
SUB-150-060	1549 x 600 mm, 772 W (vhodná top. tyč 600 W)	16 337,-
SUB-180-045	1837 x 450 mm, 715 W (vhodná top. tyč 600 W)	17 371,-
SUB-180-060	1837 x 600 mm, 898 W (vhodná top. tyč 900 W)	18 302,-

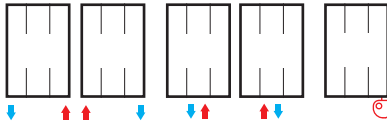
Rozteč připojení:

šířka 450 = 418 mm
šířka 600 = 568 mm
středové = 50 mm



Dostupné také ve 47 barevných variantách. Za příplatek dle cenové kalkulace od dodavatele. Základní bílá a dalších 6 vybraných barev jsou bez příplatku.

Možnosti připojení:



OBJEDNAT ZVLÁŠŤ

Set úhlový připojovací



Číslo produktu	Popis	Kč/ks
5214812703HTCC	pravý, chrom	2 341,-
5214832703HTCC	levý, chrom	2 341,-




Radiátor designový SARAH, bílá



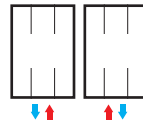
Číslo produktu	Popis	Kč/ks
SARH-15000350-SM01	1500 x 350 mm, 685 W, s háčky	11 531,-
SARH-18000350-SM01	1800 x 350 mm, 814 W, s háčky	12 850,-
SARH-15000470-SM01	1500 x 470 mm, 914 W, s háčky	13 092,-
SARH-18000470-SM01	1800 x 470 mm, 1086 W, s háčky	15 488,-
SARH-18000590-SM01	1800 x 590 mm, 1357 W, s háčky	18 368,-

Rozteč připojení:

středové = 50 mm



Možnosti připojení:



Dostupné také ve 31 barevných variantách. Za příplatek 25 % ze základní bílé barvy.

OBJEDNAT ZVLÁŠŤ

Set středový připojovací




Číslo produktu	Popis	Kč/ks
52343TA015HTCC	rohový, chrom	1 667,-
52344TA015HTCC	přímý, chrom	1 667,-

Madlo k radiátoru SARAH, kartáčovaná nerez






Číslo produktu	Popis	Kč/ks
O15MN81-56-5915	Jednostranné 350 mm	2 844,-
O15MN81-57-5915	Jednostranné 470 mm	3 086,-
O15MN81-58-5915	Jednostranné 590 mm	3 436,-
O15MN81-30-5915	Oboustranné 350 mm	1 670,-
O15MN81-31-5915	Oboustranné 470 mm	1 803,-
O15MN81-32-5915	Oboustranné 590 mm	1 936,-



Radiátor designový VARIO, výklopná police, bílá



	Číslo produktu	Popis	Kč/ks
	VARI-11350600-SK01	1135 x 600 mm, 492 W, 6 háčků	9 632,-
	VARI-11350600-MK01	1135 x 600 mm, 6 háčků (včetně top. tyče 500 W)	13 177,-
	VARI-15550600-SK01	1555 x 600 mm, 683 W, 6 háčků	10 273,-
	VARI-15550600-MK01	1555 x 600 mm, 6 háčků (včetně top. tyče 700 W)	13 855,-
	VARI-17350600-SK01	1735 x 600 mm, 705 W, 6 háčků	16 383,-
	VARI-17350600-MK01	1735 x 600 mm, 6 háčků (včetně top. tyče 700 W)	19 965,-

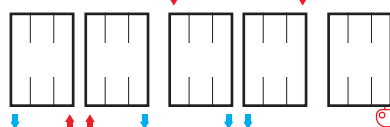
SK = boční připojení
MK = pouze elektrický provoz

Rozteč připojení:
šířka 600 = 570 mm



Dostupné také ve 31 barevných variantách.
Za příplatek 25 % ze základní bílé barvy.

Možnosti připojení:



OBJEDNAT ZVLÁŠT'

Set úhlový připojovací





Číslo produktu	Popis	Kč/ks
5214812703HTCC	pravý, chrom	2 341,-
5214832703HTCC	levý, chrom	2 341,-




Radiátor designový MAYA, bílá



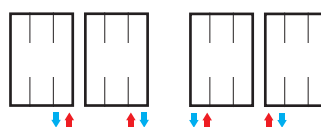
	Číslo produktu	Popis	Kč/ks
	RMA-1236500-01	1236 x 500 mm, 496 W	10 575,-
	RMA-1500600-01	1500 x 600 mm, 680 W	12 838,-

Rozteč připojení:
šířka 500 = 50 mm
šířka 600 = 50 mm



Dostupné také ve 31 barevných variantách.
Za příplatek 25 % ze základní bílé barvy.

Možnosti připojení:




OBJEDNAT ZVLÁŠT'

Set úhlový připojovací





Číslo produktu	Popis	Kč/ks
52343TA015HTCC	rohový, chrom	1 667,-
52344TA015HTCC	přímý, chrom	1 667,-

AYA




Radiátor designový AYA, bílá



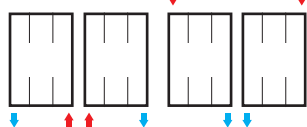
	Číslo produktu	Popis	Kč/ks
	RAY-1120550-01	1120 x 550 mm, 558 W	10 055,-
	RAY-1520550-01	1520 x 550 mm, 800 W	13 153,-

Rozteč připojení:
šířka 550 = 512 mm



Dostupné také ve 31 barevných variantách.
Za příplatek 25 % ze základní bílé barvy.

Možnosti připojení:




OBJEDNAT ZVLÁŠŤ

Set úhlový připojovací





Číslo produktu	Popis	Kč/ks
5214812703HTCC	pravý, chrom	2 341,-
5214832703HTCC	levý, chrom	2 341,-

KARIN




Radiátor designový KARIN, bílá



	Číslo produktu	Popis	Kč/ks
	KARI-12550500-SK01	1255 x 500 mm, 517 W (vhodná top. tyč 500 W)	8 942,-
	KARI-12550600-SK01	1255 x 600 mm, 604 W (vhodná top. tyč 600 W)	9 281,-
	KARI-12550500-MK01	1255 x 500 mm (včetně topné tyče 500 W)	12 354,-
	KARI-12550600-MK01	1255 x 600 mm (včetně topné tyče 600 W)	12 681,-
	KARI-17550500-SK01	1755 x 500 mm, 802 W (vhodná top. tyč 800 W)	11 749,-
	KARI-17550600-SK01	1755 x 600 mm, 937 W (vhodná top. tyč 900 W)	12 257,-
	KARI-17550500-MK01	1755 x 500 mm (včetně topné tyče 800 W)	15 161,-
	KARI-17550600-MK01	1755 x 600 mm (včetně topné tyče 900 W)	15 670,-

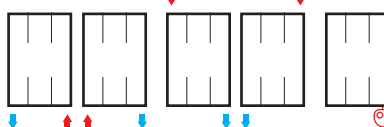
SK = boční připojení
MK = pouze elektrický provoz

Rozteč připojení:
šířka 500 = 460 mm
šířka 600 = 560 mm



Dostupné také ve 31 barevných variantách.
Za příplatek 25 % ze základní bílé barvy.

Možnosti připojení:



OBJEDNAT ZVLÁŠŤ

Set úhlový připojovací



Číslo produktu	Popis	Kč/ks
5214812703HTCC	pravý, chrom	2 341,-
5214832703HTCC	levý, chrom	2 341,-

KARMEN



Radiátor designový KARMEN, bílá



Číslo produktu	Popis	Kč/ks
KARM-11430605-SK01	1143 x 605 mm, 449 W, s bočním připojením	5 953,-
KARM-11430605-SM01	1143 x 605 mm, 449 W, se středovým připojením	6 643,-
KARM-11430605-MK01	1143 x 605 mm, bílý (včetně topné tyče 400 W)	9 051,-
KARM-15430605-SK01	1543 x 605 mm, 624 W, s bočním připojením	7 635,-
KARM-15430605-SM01	1543 x 605 mm, 624 W, se středovým připojením	8 276,-
KARM-15430605-MK01	1543 x 605 mm, bílý (včetně topné tyče 600 W)	10 757,-
KARM-17030605-SK01	1703 x 605 mm, 691 W, s bočním připojením	8 119,-
KARM-17030605-SM01	1703 x 605 mm, 691 W, se středovým připojením	8 773,-
KARM-17030605-MK01	1703 x 605 mm, bílý (včetně topné tyče 700 W)	11 350,-

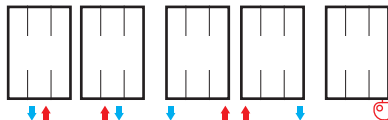
SK = boční připojení
MK = pouze elektrický provoz

Rozteč připojení:
středové = 50 mm
šířka 605 = 570 mm



Dostupné také ve 31 barevných variantách.
Za příplatek 25 % ze základní bílé barvy.

Možnosti připojení:




OBJEDNAT ZVLÁŠTĚ

Set úhlový připojovací



Číslo produktu	Popis	Kč/ks
5214812703HTCC	pravý, chrom	2 341,-
5214832703HTCC	levý, chrom	2 341,-

PAMPA



Radiátor designový PAMPA, bílá



Číslo produktu	Popis	Kč/ks
PAMP-11800500-SK01	1180 x 500 mm, 558 W (vhodná top. tyč 600 W)	6 558,-
PAMP-11800600-SK01	1180 x 600 mm, 658 W (vhodná top. tyč 700 W)	6 800,-
PAMP-11800500-MK01	1180 x 500 mm (včetně topné tyče 600 W)	9 716,-
PAMP-11800600-MK01	1180 x 600 mm (včetně topné tyče 700 W)	9 934,-
PAMP-17650500-SK01	1765 x 500 mm, 821 W (vhodná top. tyč 800 W)	9 196,-
PAMP-17650600-SK01	1765 x 600 mm, 966 W (vhodná top. tyč 1000 W)	9 595,-
PAMP-17650500-MK01	1765 x 500 mm (včetně topné tyče 800 W)	12 415,-
PAMP-17650600-MK01	1765 x 600 mm (včetně topné tyče 1000 W)	12 741,-

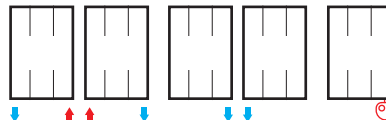
SK = boční připojení
MK = pouze elektrický provoz

Rozteč připojení:
šířka 500 = 459 mm
šířka 600 = 559 mm



Dostupné také ve 31 barevných variantách.
Za příplatek 25 % ze základní bílé barvy.

Možnosti připojení:



OBJEDNAT ZVLÁŠTĚ

Set úhlový připojovací





Číslo produktu	Popis	Kč/ks
5214812703HTCC	pravý, chrom	2 341,-
5214832703HTCC	levý, chrom	2 341,-



Radiátor designový ANTEA, bílá




	Číslo produktu	Popis	Kč/ks
	ANTE-12150500-SK01	1215 x 500 mm, 643 W (vhodná top. tyč 600 W)	5 457,-
	ANTE-12150600-SK01	1215 x 600 mm, 753 W (vhodná top. tyč 800 W)	5 735,-
	ANTE-12150500-MK01	1215 x 500 mm (včetně topné tyče 600 W)	8 627,-
	ANTE-12150600-MK01	1215 x 600 mm (včetně topné tyče 800 W)	8 942,-

	ANTE-15750500-SK01	1575 x 500 mm, 833 W (vhodná top. tyč 800 W)	6 534,-
	ANTE-15750600-SK01	1575 x 600 mm, 976 W (vhodná top. tyč 1000 W)	6 776,-
	ANTE-15750500-MK01	1575 x 500 mm (včetně topné tyče 800 W)	9 329,-
	ANTE-15750600-MK01	1575 x 600 mm (včetně topné tyče 1000 W)	9 583,-

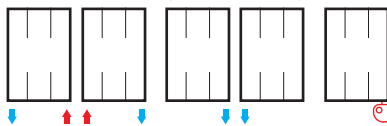
SK = boční připojení
MK = pouze elektrický provoz

Rozteč připojení:
šířka 500 = 459 mm
šířka 600 = 559 mm



 Dostupné také ve 31 barevných variantách.
Za příplatek 25 % ze základní bílé barvy.

Možnosti připojení:



OBJEDNAT ZVLÁŠTĚ

Set úhlový připojovací





Číslo produktu	Popis	Kč/ks
5214812703HTCC	pravý, chrom	2 341,-
5214832703HTCC	levý, chrom	2 341,-



Radiátor designový AIR, bílá





	Číslo produktu	Popis	Kč/ks
	AIR-11400400-SK01	1140 x 400 mm, 247 W, s bočním připojením	4 501,-
	AIR-11400400-MK01	1140 x 400 mm (včetně topné tyče 200 W)	7 926,-

	AIR-15000400-SK01	1500 x 400 mm, 323 W, s bočním připojením	4 985,-
	AIR-15000500-SK01	1500 x 500 mm, 371 W, s bočním připojením	5 106,-
	AIR-15000400-MK01	1500 x 400 mm (včetně topné tyče 300 W)	8 422,-
	AIR-15000500-MK01	1500 x 500 mm (včetně topné tyče 400 W)	8 579,-

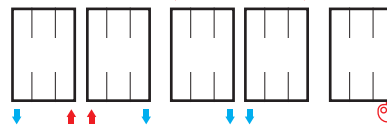
SK = boční připojení
MK = pouze elektrický provoz

Rozteč připojení:
šířka 400 = 370 mm
šířka 500 = 470 mm



 Dostupné také ve 31 barevných variantách.
Za příplatek 25 % ze základní bílé barvy.

Možnosti připojení:



OBJEDNAT ZVLÁŠTĚ

Set úhlový připojovací



Číslo produktu	Popis	Kč/ks
5214812703HTCC	pravý, chrom	2 341,-
5214832703HTCC	levý, chrom	2 341,-

KAZEANE CHROM



Radiátor designový KAZEANE, chrom

zehndet



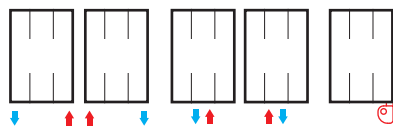
Číslo produktu	Popis	Kč/ks
RKC-100-050	965 x 500 mm, 261 W	38 882,-
RKC-100-060	1017 x 600 mm, 304 W (vhodná top. tyč 300 W)	40 114,-
RKC-130-050	1266 x 500 mm, 327 W (vhodná top. tyč 300 W)	43 259,-
RKC-130-060	1340 x 600 mm, 386 W (vhodná top. tyč 300 W)	46 319,-
RKC-160-050	1567 x 500 mm, 393 W (vhodná top. tyč 300 W)	50 398,-
RKC-170-060	1661 x 600 mm, 468 W (vhodná top. tyč 300 W)	52 608,-
RKC-180-050	1823 x 500 mm, 461 W (vhodná top. tyč 300 W)	57 070,-
RKC-190-060	1930 x 600 mm, 544 W (vhodná top. tyč 300 W)	58 854,-

Rozteč připojení:

šířka 500 = 456 mm
šířka 600 = 556 mm
středové = 50 mm



Možnosti připojení:



OBJEDNAT ZVLÁŠT

Set úhlový připojovací



Číslo produktu	Popis	Kč/ks
5214812703HTCC	pravý, chrom	2 341,-
5214832703HTCC	levý, chrom	2 341,-

SET radiátorový pro středové připojení, chrom



Číslo produktu	Popis	Kč/ks
52343TA015HTCC	1/2" x 3/4" EK, term. hlav., rohový	1 667,-
52344TA015HTCC	1/2" x 3/4" EK, term. hlav., přímý	1 667,-

SUBWAY CHROM



Radiátor designový SUBWAY, chrom

zehndet



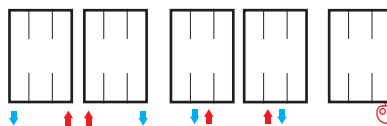
Číslo produktu	Popis	Kč/ks
SUBC-060-045	613 x 450 mm, 205 W	22 619,-
SUBC-100-045	973 x 450 mm, 265 W	28 264,-
SUBC-100-060	973 x 600 mm, 329 W (vhodná top. tyč 300 W)	29 774,-
SUBC-130-045	1261 x 450 mm, 336 W (vhodná top. tyč 300 W)	31 176,-
SUBC-130-060	1261 x 600 mm, 408 W (vhodná top. tyč 300 W)	32 830,-
SUBC-150-045	1549 x 450 mm, 413 W (vhodná top. tyč 300 W)	36 811,-
SUBC-150-060	1549 x 600 mm, 502 W (vhodná top. tyč 300 W)	38 724,-
SUBC-180-045	1837 x 450 mm, 486 W (vhodná top. tyč 300 W)	41 152,-
SUBC-180-060	1837 x 600 mm, 590 W (vhodná top. tyč 300 W)	43 324,-

Rozteč připojení:

šířka 450 = 418 mm
šířka 600 = 568 mm
středové = 50 mm



Možnosti připojení:



OBJEDNAT ZVLÁŠT

Set úhlový připojovací



Číslo produktu	Popis	Kč/ks
5214812703HTCC	pravý, chrom	2 341,-
5214832703HTCC	levý, chrom	2 341,-

SET radiátorový pro středové připojení, chrom





Číslo produktu	Popis	Kč/ks
52343TA015HTCC	1/2" x 3/4" EK, term. hlav., rohový	1 667,-
52344TA015HTCC	1/2" x 3/4" EK, term. hlav., přímý	1 667,-

KARIN CHROM



Radiátor designový KARIN, chrom



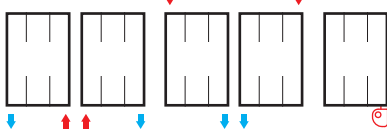
	Číslo produktu	Popis	Kč/ks
	KARI-12550500-SK80	1255 x 500 mm, 366 W (vhodná top. tyč 400 W)	18 368,-
	KARI-12550600-SK80	1255 x 600 mm, 425 W (vhodná top. tyč 400 W)	19 953,-
	KARI-12550500-MK80	1255 x 500 mm (včetně topné tyče 400 W)	23 014,-
	KARI-12550600-MK80	1255 x 600 mm (včetně topné tyče 400 W)	24 672,-
	KARI-17550500-SK80	1755 x 500 mm, 506 W (vhodná top. tyč 500 W)	24 926,-
	KARI-17550600-SK80	1755 x 600 mm, 588 W (vhodná top. tyč 600 W)	27 080,-
	KARI-17550500-MK80	1755 x 500 mm (včetně topné tyče 500 W)	29 778,-
	KARI-17550600-MK80	1755 x 600 mm (včetně topné tyče 600 W)	32 101,-

SK = boční připojení
MK = pouze elektrický provoz

Rozteč připojení:
šířka 500 = 460 mm
šířka 600 = 560 mm



Možnosti připojení:



OBJEDNAT ZVLÁŠŤ

Set úhlový připojovací





Číslo produktu	Popis	Kč/ks
5214812703HTCC	pravý, chrom	2 341,-
5214832703HTCC	levý, chrom	2 341,-

AIR CHROM



Radiátor designový AIR, chrom



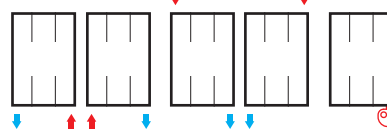
	Číslo produktu	Popis	Kč/ks
	AIR-11400400-SK80	1140 x 400 mm, 173 W, s bočním připojením	13 346,-
	AIR-11400400-MK80	1140 x 400 mm (včetně topné tyče 200 W)	16 383,-
	AIR-15000400-SK80	1500 x 400 mm, 226 W, s bočním připojením	14 774,-
	AIR-15000400-MK80	1500 x 400 mm (včetně topné tyče 200 W)	17 412,-
	AIR-15000500-SK80	1500 x 500 mm, 260 W, s bočním připojením	15 125,-
	AIR-15000500-MK80	1500 x 500 mm (včetně topné tyče 300 W)	17 714,-

SK = boční připojení
MK = pouze elektrický provoz

Rozteč připojení:
šířka 400 = 370 mm
šířka 500 = 470 mm



Možnosti připojení:



OBJEDNAT ZVLÁŠŤ

Set úhlový připojovací







Číslo produktu	Popis	Kč/ks
5214812703HTCC	pravý, chrom	2 341,-
5214832703HTCC	levý, chrom	2 341,-

AURA CHROM




Radiátor designový AURA, chrom

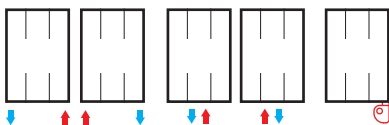
zehndět

	Číslo produktu	Popis	Kč/ks
	PBCN-080-050	800 x 500 mm, 230 W, s bočním připojením	6 254,-
	PBCN-080-050-05	800 x 500 mm, 230 W, se středovým připojením	6 826,-
	PBCN-120-050	1200 x 500 mm, 330 W, s bočním připojením	8 520,-
	PBCN-120-060	1200 x 600 mm, 390 W, s bočním připojením	8 782,-
	PBCN-120-050-05	1200 x 500 mm, 330 W, se středovým připojením	9 158,-
	PBCN-120-060-05	1200 x 600 mm, 390 W, se středovým připojením	9 430,-
	PBCN-150-050	1500 x 500 mm, 407 W, s bočním připojením	9 975,-
	PBCN-150-060	1500 x 600 mm, 481 W, s bočním připojením	10 362,-
	PBCN-150-050-05	1500 x 500 mm, 407 W, se středovým připojením	10 656,-
	PBCN-150-060-05	1500 x 600 mm, 481 W, se středovým připojením	11 058,-
	PBCN-180-050	1800 x 500 mm, 513 W, s bočním připojením	11 687,-
	PBCN-180-060	1800 x 600 mm, 607 W, s bočním připojením	12 371,-
	PBCN-180-050-05	1800 x 500 mm, 513 W, se středovým připojením	12 421,-
	PBCN-180-060-05	1800 x 600 mm, 607 W, se středovým připojením	13 126,-
	PBCN-180-075-05	1800 x 750 mm, 745 W, se středovým připojením	13 590,-

Rozteč připojení:
středové = 50 mm
šířka 500 = 456 mm
šířka 600 = 556 mm
šířka 750 = 706 mm



Možnosti připojení:



OBJEDNAT ZVLÁŠŤ

Set úhlový připojovací



Číslo produktu	Popis	Kč/ks
5214812703HTCC	pravý, chrom	2 341,-
5214832703HTCC	levý, chrom	2 341,-





Uvedené ceny jsou včetně DPH

AURA PROHNUTÝ CHROM



Radiátor designový prohnutý AURA, chrom

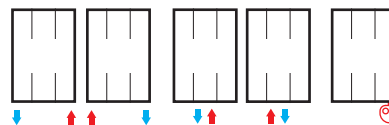
zehndět

	Číslo produktu	Popis	Kč/ks
	PBTCN-080-060	800 x 600 mm, 271 W, s bočním připojením	6 931,-
	PBTCN-080-060-05	800 x 600 mm, 271 W, se středovým připojením	7 316,-
	PBTCN-120-060	1200 x 600 mm, 390 W, s bočním připojením	9 284,-
	PBTCN-120-060-05	1200 x 600 mm, 390 W, se středovým připojením	9 668,-
	PBTCN-150-060	1500 x 600 mm, 481 W, s bočním připojením	10 865,-
	PBTCN-150-060-05	1500 x 600 mm, 481 W, se středovým připojením	11 249,-
	PBTCN-180-060	1800 x 600 mm, 607 W, s bočním připojením	12 872,-

Rozteč připojení:
středové = 50 mm
šířka 600 = 556 mm



Možnosti připojení:



OBJEDNAT ZVLÁŠŤ

Set úhlový připojovací



Číslo produktu	Popis	Kč/ks
5214812703HTCC	pravý, chrom	2 341,-
5214832703HTCC	levý, chrom	2 341,-




DESIGNOVÉ RADIÁTORY 135

KARIN NEREZ



Radiátor designový KARIN, nerez



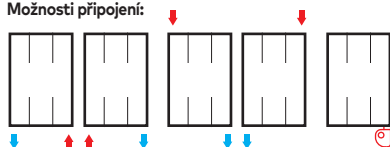
	Číslo produktu	Popis	Kč/ks
	KARI-08050600-SK81	805 x 600 mm, 288 W (vhodná top. tyč 300 W)	14 980,-
	KARI-08050600-MK81	805 x 600 mm (včetně topné tyče 300 W)	21 635,-
	KARI-12550600-SK81	1255 x 600 mm, 436 W (vhodná top. tyč 400 W)	19 360,-
	KARI-12550600-MK81	1255 x 600 mm (včetně topné tyče 400 W)	24 164,-
	KARI-17550600-SK81	1755 x 600 mm, 604 W (vhodná top. tyč 500 W)	27 649,-
	KARI-17550600-MK81	1755 x 600 mm (včetně topné tyče 500 W)	32 537,-

SK = boční připojení
MK = pouze elektrický provoz

Rozteč připojení:
šířka 600 = 570 mm



Možnosti připojení:



OBJEDNAT ZVLÁŠŤ

Set úhlový připojovací



Číslo produktu	Popis	Kč/ks
5214812703HTCC	pravý, chrom	2 341,-
5214832703HTCC	levý, chrom	2 341,-

PŘÍSLUŠENSTVÍ

SETY ÚHLOVÉ

Set úhlový připojovací, bílá



Číslo produktu	Popis	Kč/ks
5214812703HTBB	1/2"x3/4" EK, hlav., pravý	2 373,-
5214832703HTBB	1/2"x3/4" EK, hlav., levý	2 373,-

Nutno dokoupit svěrné šroubení 3/4" EK

Vyobrazena pravá varianta

Set úhlový připojovací, chrom



Číslo produktu	Popis	Kč/ks
5214812703HTCC	1/2"x3/4" EK, hlav., pravý	2 341,-
5214832703HTCC	1/2"x3/4" EK, hlav., levý	2 341,-

Nutno dokoupit svěrné šroubení 3/4" EK

Vyobrazena pravá varianta

Set úhlový připojovací, černá matná



Číslo produktu	Popis	Kč/ks
52130NN015HTNN	1/2"x1/2", hlav., pravý	2 206,-
52135NN015HTNN	1/2"x1/2", hlav., levý	2 206,-

Nutno dokoupit svěrné šroubení 1/2"

Vyobrazena pravá varianta

SETY STŘEDOVÉ

SET radiátorový pro středové připojení, bílá



Číslo produktu	Popis	Kč/ks
52343TB015HTBB	1/2" x 3/4" EK, term. hlav., rohový	1 687,-
52344TB015HTBB	1/2" x 3/4" EK, term. hlav., přímý	1 687,-

Nutno dokoupit svěrné šroubení 3/4" EK

SET radiátorový pro středové připojení, chrom



Číslo produktu	Popis	Kč/ks
52343TA015HTCC	1/2" x 3/4" EK, term. hlav., rohový	1 667,-
52344TA015HTCC	1/2" x 3/4" EK, term. hlav., přímý	1 667,-

Nutno dokoupit svěrné šroubení 3/4" EK

SET radiátorový pro středové připojení, černá matná



Číslo produktu	Popis	Kč/ks
52343NN015HTNN	1/2" x 3/4" EK, term. hlav., rohový	1 976,-
52344NN015HTNN	1/2" x 3/4" EK, term. hlav., přímý	1 976,-

Nutno dokoupit svěrné šroubení 3/4" EK

SETY JEDNOBODOVÉ

SET radiátorový jednobodový, bílá



Číslo produktu	Popis	Kč/ks
52351TB015HTBB	1/2" x 3/4" EK, term. hlav., rohový	2 124,-
52352TB015HTBB	1/2" x 3/4" EK, term. hlav., přímý	2 124,-

Nutno dokoupit svěrné šroubení 3/4" EK

SET radiátorový jednobodový, chrom



Číslo produktu	Popis	Kč/ks
52351TA015HTCC	1/2" x 3/4" EK, term. hlav., rohový	1 975,-
52352TA015HTCC	1/2" x 3/4" EK, term. hlav., přímý	1 975,-

Nutno dokoupit svěrné šroubení 3/4" EK

SET radiátorový jednobodový, černá matná



Číslo produktu	Popis	Kč/ks
52351NN015HTNN	1/2" x 3/4" EK, term. hlav., rohový	2 392,-
52352NN015HTNN	1/2" x 3/4" EK, term. hlav., přímý	2 392,-

Nutno dokoupit svěrné šroubení 3/4" EK

SETY KLASIK

SET radiátorový Klasik

COMAP



Číslo produktu	Popis	Kč/ks
SET8037R858D	1/2" s term. hlav., rohový	555,-
SET8037R859D	1/2" s term. hlav., přímý	555,-
SET8037R854D	1/2" x 3/4" EK s term. hlav., rohový	701,-
SET8037R855D	1/2" x 3/4" EK s term. hlav., přímý	701,-

Pro 1/2" nutno dokoupit svěrné šroubení 1/2" do ventilu.

Pro 1/2" x 3/4" EK nutno dokoupit svěrné šroubení 3/4" EK.

VENTILY STŘEDOVÉ

Termostatický ventil pro středové připojení, nikel



Číslo produktu	Popis	Kč/ks
52343CP015	1/2" x 3/4" EK, dvoutrubkový, rohový	978,-
52344CP015	1/2" x 3/4" EK, dvoutrubkový, přímý	956,-

Nutno dokoupit svěrné šroubení 3/4" EK

VENTILY JEDNOBODOVÉ

Termostatický ventil pro jednobodové připojení, nikel



Číslo produktu	Popis	Kč/ks
52351CP015	1/2" x 3/4" EK, dvoutrubkový, rohový	1 089,-
52352CP015	1/2" x 3/4" EK, dvoutrubkový, přímý	1 089,-

Nutno dokoupit svěrné šroubení 3/4" EK

PŘÍSLUŠENSTVÍ

PŘÍSLUŠENSTVÍ

Hlavice termostatická



Číslo produktu	Popis	Kč/ks
522TTBB	M30 x 1,5; bílá	622,-
522TTCC	M30 x 1,5; chrom	590,-
522TTNN	M30 x 1,5; černá matná	681,-

Hlavice termostatická



Číslo produktu	Popis	Kč/ks
803711	W5-RI, 7-28°C, M30 x 1,5, bílá	219,-

Šroubení svěrné pro měděné trubky



Číslo produktu	Popis	Kč/ks
529100BB15020	15 mm, bílá	109,-
5267761500C	15 mm, chrom	82,-
529100NN15020	15 mm, černá matná	148,-

Pro vnější závit 3/4" EK.

Šroubení svěrné pro měděné trubky, černá matná



Číslo produktu	Popis	Kč/ks
529100NN15015	15 mm, pro vnější závit 1/2"	148,-

Pro vnější závit 1/2" EK.

Šroubení svěrné pro vnější závit EK, s gumou



Číslo produktu	Popis	Kč/ks
15-3/4EK	15 - 3/4" EK	64,-

Pro vnější závit 3/4" EK.

Šroubení svěrné pro vnitřní závit



Číslo produktu	Popis	Kč/ks
587154	15 x 1/2"	51,-

Šroubení svěrné pro AL-PEX trubky



Číslo produktu	Popis	Kč/ks
529200BB1612020	16 x 2 mm, bílá	127,-
5267861612C	16 x 2 mm, chrom	108,-
529200NN1612020	16 x 2 mm, černá matná	182,-

Pro vnější závit 3/4" EK.

Šroubení svěrné pro AL-PEX trubky, černá matná



Číslo produktu	Popis	Kč/ks
529200NN1612015	16 x 2 mm, pro vnější závit 1/2"	182,-

Pro vnější závit 1/2" EK.

Šroubení svěrné pro AL-PEX trubky



Číslo produktu	Popis	Kč/ks
803112	12 x 1,3 mm 3/4"	167,-
803115	15 x 1,5 mm 3/4"	104,-
803116	16 x 2 mm 3/4"	90,-
803123	17 x 2 mm 3/4"	90,-
803126	18 x 2 mm 3/4"	90,-
803136	20 x 2 mm 3/4"	90,-

Pro vnější závit 3/4" EK.

SET dopojení radiátorového ventilu s 1 krytkou



Číslo produktu	Popis	Kč/ks
52062BB70	rozteč 50 mm, trubky 70 mm, bílý	482,-
52062TA70	rozteč 50 mm, trubky 70 mm, chrom	430,-
52062NN70	rozteč 50 mm, trubky 70 mm, černý mat.	482,-

SET dopojení radiátorového ventilu se 2 krytkami



Číslo produktu	Popis	Kč/ks
52061BB70	trubky 70 mm, bílý	370,-
52061TA70	trubky 70 mm, chrom	325,-
52061NN70	trubky 70 mm, černý mat.	370,-

Tyč topná H+E s nástěnným krytem, bílá



Číslo produktu	Popis	Kč/ks
HE0300B	300 W, s regulátorem	2 118,-
HE0600B	600 W, s regulátorem	2 178,-
HE0900B	900 W, s regulátorem	2 239,-

Balení obsahuje i pouzdro topné tyče

PŘÍSLUŠENSTVÍ

Tyč topná H+E s nástěnným krytem, chrom



Číslo produktu	Popis	Kč/ks
HE0300CH	300 W, s regulátorem	2 299,-
HE0600CH	600 W, s regulátorem	2 360,-
HE0900CH	900 W, s regulátorem	2 420,-

Balení obsahuje i pouzdro topné tyče

Tyč topná H+E s nástěnným krytem, černá



Číslo produktu	Popis	Kč/ks
HE0300C	300 W, s regulátorem	2 299,-
HE0600C	600 W, s regulátorem	2 360,-
HE0900C	900 W, s regulátorem	2 420,-

Balení obsahuje i pouzdro topné tyče

Pouzdro topné tyče H+E, bílá



Číslo produktu	Popis	Kč/ks
HEPB002	tvar profilu „O“ 35 mm	502,-
HEPB001	tvar profilu „D“ 40 x 30 mm	502,-
HEPB003	tvar profilu čtverec 30 x 30 mm	502,-
HEPB004	tvar profilu obdélník 40 x 30 mm	502,-

Jedná se o volitelné designové příslušenství

Pouzdro topné tyče H+E, chrom



Číslo produktu	Popis	Kč/ks
HEPCH02	tvar profilu „O“ 35 mm	684,-
HEPCH01	tvar profilu „D“ 40 x 30 mm	684,-
HEPCH03	tvar profilu čtverec 30 x 30 mm	684,-
HEPCH04	tvar profilu obdélník 40 x 30 mm	684,-

Jedná se o volitelné designové příslušenství

Pouzdro topné tyče H+E, černá



Číslo produktu	Popis	Kč/ks
HEPC002	tvar profilu „O“ 35 mm	684,-
HEPC001	tvar profilu „D“ 40 x 30 mm	684,-
HEPC003	tvar profilu čtverec 30 x 30 mm	684,-
HEPC004	tvar profilu obdélník 40 x 30 mm	684,-

Jedná se o volitelné designové příslušenství

Tyč topná GTX s termostatem



Číslo produktu	Popis	Kč/ks
GTX300	300 W, bílá	2 329,-
GTX600	600 W, bílá	2 396,-
GTX900	900 W, bílá	2 462,-
GTX300CH	300 W, chrom	2 595,-
GTX600CH	600 W, chrom	2 663,-
GTX900CH	900 W, chrom	2 730,-
GTX300C	300 W, černá	2 857,-
GTX600C	600 W, černá	2 922,-
GTX900C	900 W, černá	2 986,-

Tyč topná bez regulátoru, se zástrčkou



Číslo produktu	Popis	Kč/ks
1503290010	300 W, délka 40 cm, bez T-kusu	1 316,-
1503290020	400 W, délka 50 cm, bez T-kusu	1 383,-
1503290030	500 W, délka 60 cm, bez T-kusu	1 450,-
1503290040	600 W, délka 70 cm, bez T-kusu	1 509,-
1503290050	700 W, délka 80 cm, bez T-kusu	1 581,-
1503290060	800 W, délka 90 cm, bez T-kusu	1 619,-
1503290070	900 W, délka 100 cm, bez T-kusu	1 679,-
1503290080	1000 W, délka 100 cm, bez T-kusu	1 718,-
1503290090	1200 W, délka 120 cm, bez T-kusu	1 755,-

Tyč topná bez regulátoru, bez zástrčky




Číslo produktu	Popis	Kč/ks
T0135	200 W, délka 38 cm, bez T-kusu	1 646,-
T0136	300 W, délka 38 cm, bez T-kusu	1 653,-
T0137	400 W, délka 43,5 cm, bez T-kusu	1 653,-
T0138	500 W, délka 43,5 cm, bez T-kusu	1 653,-
T0139	600 W, délka 55 cm, bez T-kusu	1 725,-
T0140	700 W, délka 55 cm, bez T-kusu	1 725,-
T0141	800 W, délka 72 cm, bez T-kusu	1 807,-
T0142	900 W, délka 72 cm, bez T-kusu	1 807,-
T0143	1000 W, délka 72 cm, bez T-kusu	1 807,-
T0144	1200 W, délka 87,5 cm, bez T-kusu	1 930,-

T-kus pro dopojení topné tyče, chrom



Číslo produktu	Popis	Kč/ks
Z-SKV-0001	1/2"	201,-

ORIENTAČNÍ VZORNÍK BAREV RADIÁTORŮ MARO



barevná řada **RAL 9016**
odstín sněhově bílá
povrch -
příplatek -
obj. kód 01



barevná řada **S09**
odstín sněhově bílá
povrch struktura
příplatek 25 %
obj. kód 68



barevná řada **RAL 9001**
odstín slonová kost
povrch -
příplatek 25 %
obj. kód 04



barevná řada **S31**
odstín šampaň
povrch metalíza
příplatek 25 %
obj. kód 25



barevná řada **RAL 9018**
odstín papyrus
povrch -
příplatek 25 %
obj. kód 14



barevná řada **S08**
odstín slonová kost
povrch struktura
příplatek 25 %
obj. kód 67



barevná řada **S26**
odstín limetka
povrch -
příplatek 25 %
obj. kód 09



barevná řada **S27**
odstín khaki
povrch struktura
příplatek 25 %
obj. kód 21




barevná řada **S36**
odstín antické zlato
povrch metalíza
příplatek 25 %
obj. kód 48



barevná řada **S32**
odstín růžový korál
povrch struktura
příplatek 25 %
obj. kód 26



barevná řada **RAL 3002**
odstín ohnivá červen
povrch -
příplatek 25 %
obj. kód 08




barevná řada **S34**
odstín rubín
povrch -
příplatek 25 %
obj. kód 28



barevná řada **S13**
odstín pískovec
povrch struktura
příplatek 25 %
obj. kód 72




barevná řada **S28**
odstín zlatá oliva
povrch struktura
příplatek 25 %
obj. kód 22



barevná řada **RAL 6021**
odstín lipová zeleň
povrch -
příplatek 25 %
obj. kód 06



barevná řada **S29**
odstín akvamarín
povrch metalíza
příplatek 25 %
obj. kód 23



barevná řada **RAL 5014**
odstín holubí modř
povrch -
příplatek 25 %
obj. kód 07



barevná řada **S30**
odstín safír
povrch struktura
příplatek 25 %
obj. kód 24



barevná řada **S33**
odstín lávový popel
povrch struktura
příplatek 25 %
obj. kód 27




barevná řada **S03**
odstín měď
povrch metalíza
příplatek 25 %
obj. kód 62



barevná řada **S19**
odstín mosaz
povrch metalíza
příplatek 25 %
obj. kód 83



barevná řada **S38**
odstín tmavě šedá
povrch struktura
příplatek 25 %
obj. kód 50



barevná řada **S05**
odstín stříbro
povrch metalíza
příplatek 25 %
obj. kód 64




barevná řada **S37**
odstín světle šedá
povrch struktura
příplatek 25 %
obj. kód 49



barevná řada **S02**
odstín antracit
povrch metalíza
příplatek 25 %
obj. kód 61



barevná řada **S35**
odstín skořice
povrch struktura
příplatek 25 %
obj. kód 29



barevná řada **S10**
odstín břidlice
povrch struktura
příplatek 25 %
obj. kód 69

Ostatní odstíny RAL K7 CLASSIC LESK

(kromě metalických a neonových barev)
1-10 ks / příplatek 40%
Více než 10 ks / individuální kalkulace
Metalické a neonové barvy / individuální kalkulace
Antikorozní povrchová úprava Primer
příplatek 25%

Povrchová úprava



úprava **chrom**
obj. kód 80




úprava **nerez**
obj. kód 81

Speciální povrchová úprava




barevná řada **S41**
odstín RAL 9016
povrch antibakteriální*
příplatek 25 %
obj. kód 88




barevná řada **S20**
odstín bezbarvý lak
povrch bezbarvý lak
příplatek 25 %
obj. kód 84

*Antibakteriální barva na bázi iontů stříbra poskytuje ochranu proti širokému spektru bakterií a hub.


ORIENTAČNÍ VZORNÍK BAREV RADIÁTORŮ ZEHNDER




White Quartz
0521



Pure White
RAL 9010 / 9010



Edelweiss
0067



Cream
RAL 9001 / 9001



Telegrey 4
RAL 7047 / 7247



Pastel Green
RAL 6019 / 6219



Beige Quartz
0523



Champagne
0258



Yellow Grey
RAL 7034 / 7234



Pearl Beige
RAL 1035 / 1235




Beach Gold
0272




Reseda Green
RAL 6011 / 6211




Concrete Grey
0265



Beige Grey
0267



Bronze
0276



Brown Quartz
0529



Dark Brown
0270



Cement Grey
RAL 7033 / 7233



Terracotta Faded
0299



Grey Aluminium
9007



Anthracite
0346



Umbr Grey
RAL 7022 / 7222



Volcanic
0336



Olive Green
RAL 6003 / 6203



Terracotta
0292



Ruby Red
RAL 3003 / 3003



Black Matt
0557



Traffic Black
RAL 9017 / 9217




Jet Black
RAL 9005 / 9005



Gentian Blue
RAL 5010 / 5210




White Matt
0556




Light Beige
0253



Light Grey
0262




White Aluminium
9006




Light Jeans
0264




Pastel Blue
RAL 5024 / 5224



Titane
0335



Inox Look
0332



Telegrey 2
RAL 7046 / 7246



Blue Grey
RAL 7031 / 7231



Anthracite Grey
RAL 7016 / 7016



Pigeon Blue
RAL 5014 / 5214




Black Quartz
0550




Sapphire Blue
RAL 5003 / 5203




Blue Night
0289



Traffic White
RAL 9016 / 9016



Technoline (lesk)
0325



Technoline (mat)
0328



Chrome (Surface)
0008



Stainless steel brushed
9517

 Tyto barvy jsou v lesklé povrchové úpravě. Všechny ostatní barvy jsou matné.



Umyvadlo: Laufen Val | Baterie: Kludi Bozz | Radiátor: MARO Maya | Dlažba: Fioranese Kintsugi

SPLACHOVACÍ SYSTEMY





Dávkovač pro tyčinku DuoFresh



SIGMA60 | bílé sklo



SIGMA70 | bílé sklo

SIGMA80 | Tlačítko ovládací bezdotykové, duální



Číslo produktu	Popis	Kč/ks
116.090.SG.6	černé sklo	39 573,-
116.090.SM.6	zrcadlové sklo	39 573,-
Objednat zvlášť:		
115.861.00.1	Síťový zdroj pro hrubou montáž	3 175,-

SIGMA21 | Tlačítko ovládací, duální



Číslo produktu	Popis	Kč/ks
115.884.00.1	pro individuální úpravu	8 298,-

Výplň si zákazník zvolí sám, např. v podobě obkladu koupelny

SIGMA70 | Tlačítko ovládací, duální



Číslo produktu	Popis	Kč/ks
115.620.SJ.1	černé sklo	13 723,-
115.620.SI.1	bílé sklo	13 723,-
115.620.FW.1	kartáčovaná nerez	15 916,-

SIGMA21 | Tlačítko ovládací, duální



Číslo produktu	Popis	Kč/ks
115.884.JM.1	černá břidlice/pochromovaná lesklá	12 810,-
115.884.SJ.1	černá/pochromovaná lesklá	10 371,-

SIGMA60 | Tlačítko ovládací zalícované



Číslo produktu	Popis	Kč/ks
115.640.GH.1	kartáčovaný chrom	16 305,-
115.640.SI.1	bílé zrcadlové sklo	16 305,-
Objednat zvlášť:		
243.168.00.1	Souprava pro hrubou montáž	355,-

SIGMA20 | Tlačítko ovládací, duální



Číslo produktu	Popis	Kč/ks
115.882.KJ.1	bílá/pochromovaná lesklá	2 881,-
115.882.KH.1	pochromovaná lesklá	4 148,-
115.882.KM.1	černá/pochromovaná lesklá	3 556,-
115.882.JQ.1	pochromovaná matná	5 573,-
115.882.SN.1	kartáčovaná nerez	6 258,-

SIGMA50 | Tlačítko ovládací, duální



Číslo produktu	Popis	Kč/ks
115.788.11.2	alpská bílá/chrom	8 298,-
115.788.SD.2	kouřové sklo/chrom	10 371,-
115.788.GH.2	kartáčovaný chrom/chrom	12 810,-

SIGMA10 | Tlačítko ovládací, start/stop



Číslo produktu	Popis	Kč/ks
115.758.KJ.5	bílá/pochromovaná lesklá	2 881,-

1. stisknutí = zahájení splachování
2. stisknutí = ukončení splachování

SIGMA30 | Tlačítko ovládací, duální



Číslo produktu	Popis	Kč/ks
115.883.KM.1	černá	4 305,-
115.883.KH.1	pochromovaná lesklá	4 828,-
115.883.KJ.1	bílá/pochromovaná lesklá	3 571,-
115.883.JQ.1	pochromovaná matná	6 147,-


SIGMA01 | Tlačítko ovládací, duální



Číslo produktu	Popis	Kč/ks
115.770.11.5	alpská bílá	2 024,-
115.770.21.5	pochromovaná lesklá	2 995,-
115.770.JQ.5	pochromovaná matná	3 809,-
115.770.KA.5	pochromovaná lesklá/matná	2 995,-

SÉRIE SIGMA

Dávkovač pro tyčinku DuoFresh



Číslo produktu	Popis	Kč/ks
115.062.21.1	pod omítku 12 cm, lesklý chrom	2 691,-
115.062.BZ.1	pod omítku 12 cm, antracit	2 403,-
244.600.00.1	Možno doobjednat: Tyčinky DuoFresh (8 ks)	196,-

Dávkovač pro vhažování tablet do splachovací nádržky



Číslo produktu	Popis	Kč/ks
115.610.00.1	pro Sigma01, 10, 20, 21, 30, 50	1 366,-

KOMBIFIX | Modul Eco pro závěsné WC



Číslo produktu	Popis	Kč/ks
110.302.00.5	108 cm, pro zazdění	8 878,-

KOMBIFIX | Modul pro závěsné WC, pro odsávání zápachu



Číslo produktu	Popis	Kč/ks
110.367.00.5	108 cm, pro zazdění	10 942,-

KOMBIFIX | Modul pro závěsný bidet



Číslo produktu	Popis	Kč/ks
457.530.00.1	univerzální, pro zazdění	5 737,-

KOMBIFIX | Nožičky pro Kombifix (2 ks)



Číslo produktu	Kč/ks
457.888.26.1	684,-

DUOFIX | Modul pro závěsné WC, do sádrokartonu



Číslo produktu	Popis	Kč/ks
111.300.00.5	112 cm	11 252,-

DUOFIX | Modul pro závěsné WC, pro odsávání zápachu



Číslo produktu	Popis	Kč/ks
111.367.00.5	112 cm	12 043,-

DUOFIX | Modul pro závěsné WC



Číslo produktu	Popis	Kč/ks
111.355.00.5	115 cm, do bytových jader	11 966,-

DUOFIX | Modul pro umyvadlo



Číslo produktu	Popis	Kč/ks
111.430.00.1	112 cm, do sádrokartonu	5 798,-

DUOFIX | Modul pro závěsný bidet



Číslo produktu	Popis	Kč/ks
111.510.00.1	112 cm, do sádrokartonu	11 247,-

DUOFIX | Souprava stavební pro ukotvení do stěny (2 ks)



Číslo produktu	Kč/ks
111.815.00.1	790,-

Nosník příčný pro kotvení mezi dvě stěny



Číslo produktu	Popis	Kč/ks
111.822.00.1	80-110 cm	1 792,-



OMEGA30 | horní montáž



OMEGA20 | čelní montáž



OMEGA30 | čelní montáž

OMEGA30 | Tlačítko ovládací, duální



Číslo produktu	Popis	Kč/ks
115.080.KH.1	pochromovaná lesklá	5 990,-
115.080.KJ.1	bílá/pochromovaná lesklá	4 410,-

KOMBIFIX | Modul pro závěsné WC, snížený



Číslo produktu	Popis	Kč/ks
110.000.00.1	82 cm, pro zadržetí	10 978,-
110.010.00.1	98 cm, pro zadržetí	10 978,-

OMEGA20 | Tlačítko ovládací, duální



Číslo produktu	Popis	Kč/ks
115.085.KH.1	pochromovaná lesklá	5 990,-
115.085.KJ.1	bílá/pochromovaná lesklá	4 410,-

DUOFIX | Modul pro závěsné WC, snížený



Číslo produktu	Popis	Kč/ks
111.003.00.1	82 cm, do sádrokartonu	13 084,-
111.030.00.1	98 cm, do sádrokartonu	13 027,-



EXCLUSIVE 2.1 | sklo/černá



TREND | bílá/lesklý chrom



EXCLUSIVE 2.0 | černá matná

JOMO SLK

EXCLUSIVE 2.1 | Tlačítko ovládací, skleněné, duální



Číslo produktu	Popis	Kč/ks
167-37009003-00	bílá	4 574,-
167-37001180-00	bílá matná	4 574,-
167-37009005-00	černá	4 574,-
167-37001120-00	černá matná	4 574,-

EXCLUSIVE 2.0 | Tlačítko ovládací, duální



Číslo produktu	Popis	Kč/ks
167-34005353-00	kartáčovaná ocel	4 099,-
167-34000101-00	bílá	1 119,-
167-34003838-00	černá matná	1 874,-
167-34003636-00	lesklý chrom	2 338,-
167-34003030-00	matný chrom	2 338,-
167-34000136-00	bílá/lesklý chrom	1 558,-
167-34000118-00	bílá/černá	1 558,-

Modul pro závěsné WC



Číslo produktu	Popis	Kč/ks
164-14600479-00	pro zazdění	4 650,-

Modul pro závěsné WC, do sádkartonu



Číslo produktu	Popis	Kč/ks
174-91100700-00	112 cm	5 801,-
174-91102000-00	112 cm, pro odsávání zápachu	7 420,-

Rozpěry do bytového jádra



Číslo produktu	Popis	Kč/ks
173-30090100-00	800 - 1200 mm	1 364,-

Modul pro závěsný bidet



Číslo produktu	Popis	Kč/ks
174-94000297-00	112 cm, do sádkartonu	3 625,-

Sada kotvení noh modulu do podlahy (2 ks)



Číslo produktu	Popis	Kč/ks
173-50100007-00	pro upevnění noh modulu k podlaze	474,-

JOMO SLS

TREND | Tlačítko ovládací, duální



Číslo produktu	Popis	Kč/ks
167-32000101-00	pro nádrže SLS, bílá	1 762,-
167-32003030-00	pro nádrže SLS, matný chrom	2 405,-
167-32003636-00	pro nádrže SLS, lesklý chrom	2 405,-

Modul pro závěsné WC, snížený



Číslo produktu	Popis	Kč/ks
164-14300400-00	pro zazdění	5 658,-

Modul pro závěsné WC



Číslo produktu	Popis	Kč/ks
174-91200000-00	98 cm, do sádkartonu	7 555,-
174-91300000-00	82 cm, do sádkartonu	7 149,-

OD PŘEDSTAVY K REALIZACI KOUPELNY

3D NÁVRH

V našem koupelnovém studiu Vás seznámíme **s širokým sortimentem moderních koupelen**. Společně tak vytvoříme návrh koupelny **s nadčasovým designem a dlouhodobou funkcí**. Prostřednictvím 3D vizualizace v grafickém programu vstoupíte do prostoru Vaší budoucí koupelny.

CO SI PŘIPRAVIT NA PRVNÍ KONZULTACI?

Základní rozměry místnosti, včetně výšky a případných zkosení (v případě podkroví):

.....

Co vše se má nacházet ve Vaší koupelně: (včetně např.: pračky, sušičky, kotle, ohřivače...)

.....

můžete zakreslit níže

Jednoduchý situační plánec:

- zakreslete včetně otvorů (oken, dveří) s rozměry, vzdálenostmi od rohů místnosti a výškou od podlahy
- vyznačte připravené přívody vody, odpady a elektrická připojení

Vizuální představa:

Na základě konzultace s naším odborným prodejcem a prohlídky vystavených vzorků si zvolíte:

- styl (venkovský, retro, moderní, minimalistický)
- základní tvary (oblé, hranaté)
- utvoříte si pocitovou představu o barvě a vzoru


Můžete mít také připravené náladové fotografie pro přiblížení představy Vašemu prodejci.

Investice:

Prvky můžete vybírat z několika cenových kategorií, kde roli hraje kvalita materiálu, značka, design, funkčnost a trvanlivost.

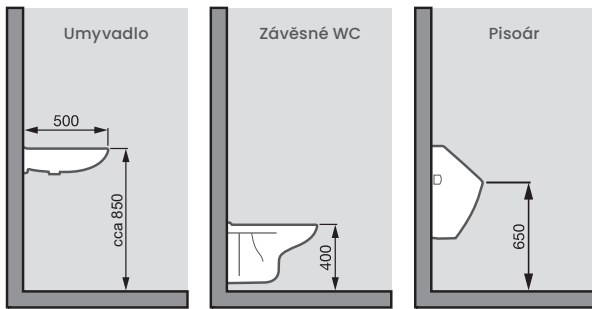
O aktuální ceně návrhu se můžete informovat na kterékoliv naší pobočce. Termín schůzky je třeba domluvit předem. Kontakty naleznete na zadní straně katalogu.

POZNÁMKY

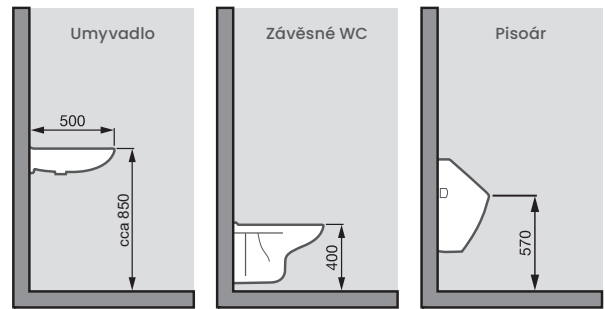


DOPORUČENÉ MONTÁŽNÍ VÝŠKY

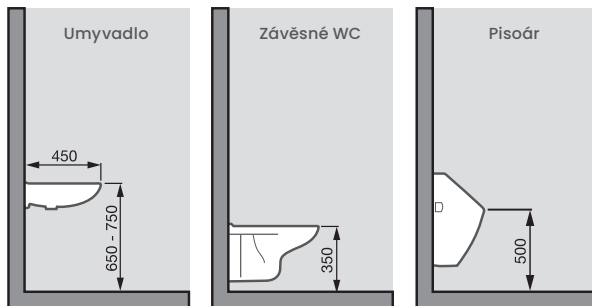
DOSPĚLÍ



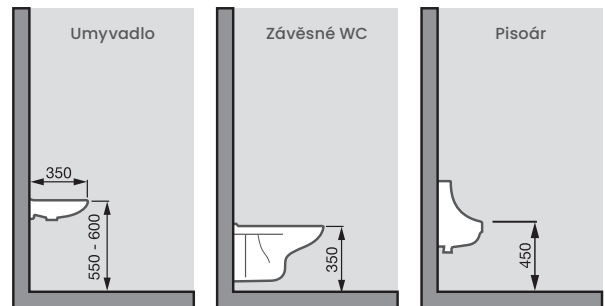
ŠKOLÁCI OD 11 DO 15 LET



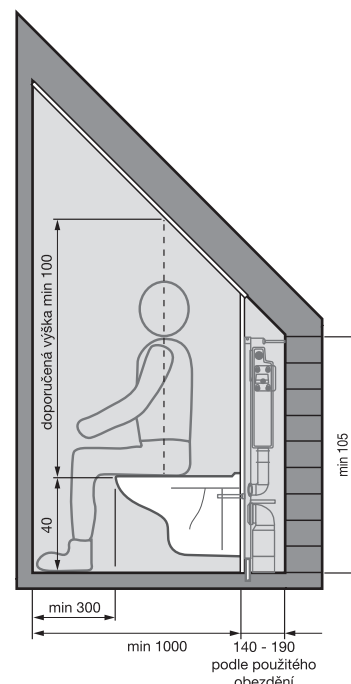
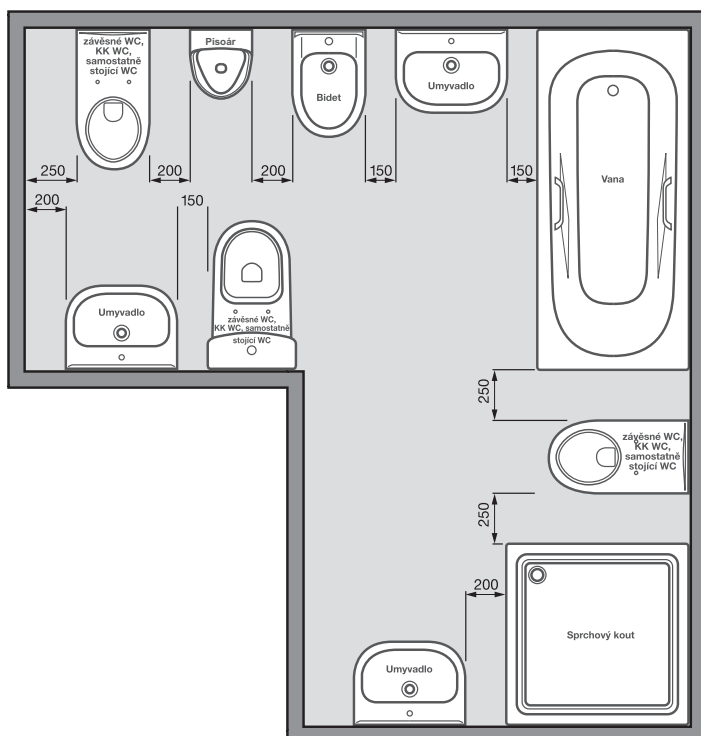
ŠKOLÁCI OD 6 DO 11 LET



DĚTI DO 6 LET VĚKU



DOPORUČENÉ VZDÁLENOSTI



Všechny jednotky jsou uváděny v mm.



nová tvář

KOUPELEN

EXKLUZIVNÍ SHOWROOM KOUPELEN PRAHA - KARLÍN

www.marokarlin.cz



 DESIGN



 FUNKČNOST



 PORADENSTVÍ

 PRAHA - KARLÍN, ROHANSKÉ NÁBŘEŽÍ 670/19, 186 00

NAVŠTIVTE NÁS TAKÉ NA  **WWW.MARO.CZ**

PARDUBICE

Chrudimská 2811

velkoobchod:

T: 777 311 500

E: prodej@maro.cz

prodejna:

T: 778 531 317

E: maloobchod@maro.cz

koupelnové studio:

T: 775 763 121

E: koupelny@maro.cz

outlet:

T: 778 451 066

E: outlet@maro.cz

HAVLÍČKŮV BROD

Pražská 2752

prodejna a velkoobchod:

T: 733 713 366

E: havlickuvbrod@maro.cz

TEPLICE

Řetenická 133

prodejna a velkoobchod:

T: 778 531 304

E: teplice@maro.cz

PRAHA

Poděbradská 540/26

prodejna a velkoobchod:

T: 778 531 318

E: praha@maro.cz

KOLÍN

Třídvořská 710

velkoobchod:

T: 778 451 156

E: kolin@maro.cz

prodejna:

T: 777 466 543

E: malokolin@maro.cz

koupelnové studio:

T: 777 466 545

E: koupelnykolin@maro.cz

VELKÉ MEZIŘÍČÍ

Třebíčská 443

prodejna a velkoobchod:

T: 777 466 548

E: velkemezirici@maro.cz

Pod Hradbami 2002/1

koupelnové studio:

T: 778 531 326

E: koupelnyvm@maro.cz

PRAHA - KARLÍN

Rohanské nábřeží 670/19

koupelnové studio:

T: 778 451 167

E: koupelnypraha@maro.cz

LIBEREC

Doubská 1002

velkoobchod:

T: 603 179 040

E: liberec@maro.cz

prodejna:

T: 778 451 149

E: liberec@maro.cz

koupelnové studio:

T: 778 451 148

E: koupelnylib@maro.cz

TRUTNOV

Komenského 821

prodejna a velkoobchod:

T: 778 531 307

E: trutnov@maro.cz

koupelnové studio:

T: 771 254 121

E: koupelnytu@maro.cz

JIČÍN

Hradecká 983

prodejna a velkoobchod:

T: 731 658 024

E: jicin@maro.cz

ČESKÁ TŘEBOVÁ

Ústecká 108

velkoobchod:

T: 777 466 553

E: ceskatrebova@maro.cz

prodejna:

T: 777 466 565

E: ceskatrebova@maro.cz

koupelnové studio:

T: 777 466 554

E: koupelnyct@maro.cz

HRADEC KRÁLOVÉ

Stavební 999

prodejna a velkoobchod:

T: 777 311 508

E: hradeckralove@maro.cz

Pražská třída 686/13

koupelnové studio:

T: 778 531 333

E: koupelnyhk@maro.cz

ŽDĀR NAD SÁZAVOU

Brněnská 1146/30

prodejna a velkoobchod:

T: 777 466 549

E: zdarnadsazavou@maro.cz